

муниципальное бюджетное общеобразовательное учреждение
«Степновская средняя общеобразовательная школа»

ПРИНЯТО
на педагогическом совете
Протокол №.1
от «31_» августа 2023 г

УТВЕРЖДАЮ
Приказ № 43 от «31» августа 2023 г _

АДАПТИРОВАННАЯ ОСНОВНАЯ
ОБЩЕОБРАЗОВАТЕЛЬНАЯ ПРОГРАММА
ОБРАЗОВАНИЯ ОБУЧАЮЩИХСЯ С
УМСТВЕННОЙ ОТСТАЛОСТЬЮ
(ИНТЕЛЛЕКТУАЛЬНЫМИ НАРУШЕНИЯМИ)

(ВАРИАНТ 2)



Содержание.

1. Общие положения	2
2. Целевой раздел АООП УО (2 вариант)	5
2.1. Пояснительная записка	5
2.2. Планируемые результаты освоения АООП	16
2.3. Система оценки достижения обучающимися планируемых результатов освоения АООП	25
3. Содержательный раздел АООП УО (2 вариант)	27
3.1. Программы отдельных учебных предметов, курсов коррекционно-развивающей области	27
3.2. Программа формирования БУД	79
3.3. Программа воспитания	80
3.4. Программа духовно-нравственного (нравственного) развития, воспитания обучающихся с УО	135
3.5. Программа формирования экологической культуры, здорового и безопасного образа жизни	137
3.6. Программа коррекционной работы, курсов коррекционно-развивающей области	138
3.7. Программа внеурочной деятельности	149
3.8. Программа сотрудничества с семьей обучающихся	150
4. Организационный раздел АООП УО (2 вариант)	152
4.1. Учебный план	152
4.2. Календарный учебный график	157
4.3. План внеурочной деятельности	157
4.4. Календарный план воспитательной работы	161
4.5. Система условий реализации АООП	194



1. Общие положения

Адаптированная основная общеобразовательная программа образования обучающихся с умственной отсталостью (интеллектуальными нарушениями) (вариант 2) МБОУ «Степновская СОШ» (далее – АООП) разработана в соответствии с:

Федеральным законом «Об Образовании в Российской Федерации» от 29.12.2012 №273-ФЗ.

Федеральным государственным образовательным стандартом образования обучающихся с умственной отсталостью (интеллектуальными нарушениями) (далее – Стандарт)

Федеральной адаптированной основной общеобразовательной программой обучающихся с умственной отсталостью (интеллектуальными нарушениями).

Содержание АООП представлено учебно-методической документацией (учебный план, календарный учебный график, рабочие программы учебных предметов, курсов, дисциплин (модулей), иных компонентов, рабочая программа воспитания, календарный план воспитательной работы), определяющей единые для Российской Федерации базовые объем и содержание образования обучающихся с умственной отсталостью (интеллектуальными нарушениями).

АООП может быть реализована в разных формах: как и в отдельных классах, так и индивидуально на дому.

АООП создана с учетом особенностей психофизического развития, индивидуальных возможностей обучающихся с ограниченными возможностями здоровья (далее - ОВЗ) и обеспечивает коррекцию нарушений развития и социальную адаптацию. Предусмотрена организация специальных условий обучения и воспитания для реализации как общих, так и особых образовательных потребностей обучающихся.

Для обеспечения возможности освоения обучающимися АООП, может быть применена сетевая форма ее реализации с использованием ресурсов нескольких организаций, а также при необходимости с использованием ресурсов и иных организаций.

В основу разработки АООП УО заложены дифференцированный и деятельностный подходы.

Дифференцированный подход предполагает учет их особых образовательных потребностей, которые проявляются в неоднородности возможностей освоения содержания образования.

Применение дифференцированного подхода к созданию образовательных программ обеспечивает разнообразие содержания, предоставляя обучающимся с умственной отсталостью (интеллектуальными нарушениями) возможность реализовать индивидуальный потенциал развития.

Деятельностный подход основывается на теоретических положениях отечественной психологической науки, раскрывающих основные закономерности и структуру образования с учетом специфики развития личности обучающегося с умственной отсталостью (интеллектуальными нарушениями).



Деятельностный подход в образовании строится на признании того, что развитие личности обучающихся с умственной отсталостью (интеллектуальными нарушениями) школьного возраста определяется характером организации доступной им деятельности (предметно-практической и учебной).

Основным средством реализации деятельностного подхода в образовании является обучение как процесс организации познавательной и предметно-практической деятельности обучающихся, обеспечивающий овладение ими содержанием образования.

В контексте разработки АООП реализация деятельностного подхода обеспечивает:

- придание результатам образования социально и личностно значимого характера;

- прочное усвоение обучающимися знаний и опыта разнообразной деятельности и поведения, возможность их продвижения в изучаемых предметных областях;

- существенное повышение мотивации и интереса к учению, приобретению нового опыта деятельности и поведения;

- обеспечение условий для общекультурного и личностного развития на основе формирования базовых учебных действий, которые обеспечивают не только успешное усвоение некоторых элементов системы научных знаний, умений и навыков (академических результатов), но и прежде всего жизненной компетенции, составляющей основу социальной успешности.

В основу АООП положены следующие принципы:

- принципы государственной политики Российской Федерации в области образования (гуманистический характер образования, единство образовательного пространства на территории Российской Федерации, светский характер образования, общедоступность образования, адаптивность системы образования к уровням и особенностям развития и подготовки обучающихся);

- принцип коррекционно-развивающей направленности образовательного процесса, обуславливающий развитие личности обучающегося и расширение его "зоны ближайшего развития" с учетом особых образовательных потребностей;

- принцип практической направленности, предполагающий установление тесных связей между изучаемым материалом и практической деятельностью обучающихся; формирование знаний и умений, имеющих первостепенное значение для решения практико-ориентированных задач;

- принцип воспитывающего обучения, направленный на формирование у обучающихся нравственных представлений (правильно или неправильно; хорошо или плохо) и понятий, адекватных способов поведения в разных социальных средах;

- онтогенетический принцип;

- принцип преемственности, предполагающий взаимосвязь и непрерывность образования обучающихся с умственной отсталостью (интеллектуальными нарушениями) на всех этапах обучения: от младшего до старшего школьного возраста;



- принцип целостности содержания образования, обеспечивающий наличие внутренних взаимосвязей и взаимозависимостей между отдельными предметными областями и учебными предметами, входящими в их состав;

- принцип учета возрастных особенностей обучающихся, определяющий содержание предметных областей и результаты личностных достижений;

- принцип учета особенностей психического развития разных групп обучающихся с умственной отсталостью (интеллектуальными нарушениями);

- принцип направленности на формирование деятельности, обеспечивающий возможность овладения обучающимися с умственной отсталостью (интеллектуальными нарушениями) всеми видами доступной им предметно-практической деятельности, способами и приемами познавательной и учебной деятельности, коммуникативной деятельности и нормативным поведением;

- принцип переноса усвоенных знаний и умений и навыков и отношений, сформированных в условиях учебной ситуации, в различные жизненные ситуации, что позволяет обеспечить готовность обучающегося к самостоятельной ориентировке и активной деятельности в реальном мире;

- принцип сотрудничества с семьей.

Структура АООП включает целевой, содержательный и организационный разделы в соответствии с требованиями Стандарта.

АООП содержит дифференцированные требования к структуре, результатам освоения и условиям ее реализации, обеспечивающие удовлетворение как общих, так и особых образовательных потребностей разных групп или отдельных обучающихся с умственной отсталостью, получение образования вне зависимости от выраженности основного нарушения, наличия других нарушений развития, места проживания обучающегося, вида образовательной организации.

Обучающийся с умственной отсталостью (интеллектуальными нарушениями), имеющий инвалидность получает в пролонгированные сроки образование по АООП, которое по содержанию и итоговым достижениям не соотносится к моменту завершения школьного обучения с содержанием и итоговыми достижениями сверстников, не имеющих ограничений здоровья.

Обучение по данному варианту АООП образования обучающихся с умственной отсталостью (интеллектуальными нарушениями) осуществляется на основе рекомендаций психолого-медико-педагогической комиссии (далее - ПМПК), сформулированных по результатам его комплексного психолого-медико-педагогического обследования в порядке, установленном законодательством Российской Федерации.



2. Целевой раздел ФАООП УО (вариант 2)

2.1. Пояснительная записка.

Обучающийся с умственной отсталостью в умеренной, тяжелой или глубокой степени, с тяжелыми и множественными нарушениями развития (далее - ТМНР), интеллектуальное развитие которого не позволяет освоить АООП УО (вариант 1), либо он испытывает существенные трудности в ее освоении, получает образование по АООП УО (вариант 2), на основе которой образовательная организация разрабатывает специальную индивидуальную программу развития (далее - СИПР), учитывающую индивидуальные образовательные потребности обучающегося с умственной отсталостью.

Цель образования обучающихся с умеренной, тяжелой, глубокой умственной отсталостью (интеллектуальными нарушениями), с тяжелыми и множественными нарушениями развития по варианту АООП УО (вариант 2):

- развитие личности, формирование общей культуры, соответствующей общепринятым нравственным и социокультурным ценностям, формирование необходимых для самореализации и жизни в обществе практических представлений, умений и навыков, позволяющих достичь обучающемуся максимально возможной самостоятельности и независимости в повседневной жизни.

Для обучающихся, получающих образование по АООП УО (вариант 2), характерно интеллектуальное и психофизическое недоразвитие в умеренной, тяжелой или глубокой степени, которое может сочетаться с локальными или системными нарушениями зрения, слуха, опорно-двигательного аппарата, расстройствами аутистического спектра, эмоционально-волевой сферы, выраженными в различной степени тяжести. У некоторых обучающихся выявляются текущие психические и соматические заболевания, которые значительно осложняют их индивидуальное развитие и обучение.

Обучающиеся с умеренной и тяжелой умственной отсталостью отличаются выраженным недоразвитием мыслительной деятельности, препятствующим освоению предметных учебных знаний. Обучающиеся одного возраста характеризуются разной степенью выраженности интеллектуального снижения и психофизического развития, уровень сформированности той или иной психической функции, практического навыка может существенно различаться. Наряду с нарушением базовых психических функций, памяти и мышления отмечается своеобразное нарушение всех структурных компонентов речи: фонетико-фонематического, лексического и грамматического. У обучающихся с умеренной и тяжелой степенью умственной отсталости затруднено или невозможно формирование устной и письменной речи. Для них характерно ограниченное восприятие обращенной к ним речи и ее ситуативное понимание. Из-за плохого понимания обращенной к ним речи с трудом формируется соотношение слова и предмета, слова и действия. По уровню сформированности речи выделяются обучающиеся с отсутствием речи, со звукокомплексами, с



высказыванием на уровне отдельных слов, с наличием фраз. При этом речь невнятная, косноязычная, малораспространенная, с аграмматизмами. Ввиду этого при обучении большей части данной категории обучающихся используют разнообразные средства невербальной коммуникации. Внимание обучающихся с умеренной и тяжелой умственной отсталостью крайне неустойчивое, отличается низким уровнем продуктивности из-за быстрой истощаемости, отвлекаемости. Слабость активного внимания препятствует решению сложных задач познавательного содержания, формированию устойчивых учебных действий. Процесс запоминания является механическим, зрительно-моторная координация грубо нарушена. Обучающимся трудно понять ситуацию, вычленить в ней главное и установить причинно-следственные связи, перенести знакомое сформированное действие в новые условия. При продолжительном и направленном использовании методов и приемов коррекционной работы становится заметной положительная динамика общего психического развития обучающихся, особенно при умеренном недоразвитии мыслительной деятельности.

Психофизическое недоразвитие характеризуется также нарушениями координации, точности, темпа движений, что осложняет формирование физических действий: бег, прыжки, а также навыков несложных трудовых действий. У части обучающихся с умеренной умственной отсталостью отмечается замедленный темп, вялость, пассивность, заторможенность движений. У других - повышенная возбудимость, подвижность, беспокойство сочетаются с хаотичной нецеленаправленной деятельностью. У большинства обучающихся с интеллектуальными нарушениями наблюдаются трудности, связанные со статикой и динамикой тела.

Наиболее типичными для данной категории обучающихся являются трудности в овладении навыками, требующими тонких точных дифференцированных движений: удержание позы, захват карандаша, ручки, кисти, шнурование ботинок, застегивание пуговиц, завязывание ленточек, шнурков. Степень сформированности навыков самообслуживания может быть различна. Некоторые обучающиеся полностью зависят от помощи окружающих при одевании, раздевании, при приеме пищи, совершении гигиенических процедур.

Запас знаний и представлений о внешнем мире мал и часто ограничен лишь знанием предметов окружающего быта.

Обучающиеся с глубокой умственной отсталостью часто не владеют речью, они постоянно нуждаются в уходе и присмотре. Значительная часть обучающихся с тяжелой, глубокой умственной отсталостью имеют и другие нарушения, что дает основание говорить о ТМНР, которые представляют собой не сумму различных ограничений, а сложное качественно новое явление с иной структурой, отличной от структуры каждой из составляющих. Различные нарушения влияют на развитие человека не по отдельности, а в совокупности, образуя сложные сочетания. В связи с этим человек требует значительной помощи, объем которой



существенно превышает содержание и качество поддержки, оказываемой при каком-то одном нарушении: интеллектуальном или физическом.

Уровень психофизического развития обучающихся с тяжелыми множественными нарушениями невозможно соотнести с какими-либо возрастными параметрами. Органическое поражение центральной нервной системы чаще всего является причиной сочетанных нарушений и выраженного недоразвития интеллекта, а также сенсорных функций, движения, поведения, коммуникации. Все эти проявления совокупно препятствуют развитию самостоятельной жизнедеятельности обучающегося, как в семье, так и в обществе. Динамика развития обучающихся данной группы определяется рядом факторов: этиологией, патогенезом нарушений, временем возникновения и сроками выявления отклонений, характером и степенью выраженности каждого из первичных расстройств, спецификой их сочетания, а также сроками начала, объемом и качеством оказываемой коррекционной помощи.

В связи с выраженными нарушениями и (или) искажениями процессов познавательной деятельности, прежде всего: восприятия, мышления, внимания, памяти у обучающихся с глубокой умственной отсталостью, ТМНР возникают непреодолимые препятствия в усвоении "академического" компонента различных программ дошкольного, а тем более школьного образования. Специфика эмоциональной сферы определяется не только ее недоразвитием, но и специфическими проявлениями гипо- и гиперсензитивности. В связи с неразвитостью волевых процессов, обучающиеся не способны произвольно регулировать свое эмоциональное состояние в ходе любой организованной деятельности, что не редко проявляется в негативных поведенческих реакциях. Интерес к какой-либо деятельности не имеет мотивационно-потребностных оснований и, как правило, носит кратковременный, неустойчивый характер.

Особенности и своеобразие психофизического развития обучающихся с умеренной, тяжелой, глубокой умственной отсталостью, с ТМНР определяют специфику их образовательных потребностей. Умственная отсталость обучающихся данной категории, как правило, в той или иной форме осложнена нарушениями опорно-двигательных функций, сенсорными, соматическими нарушениями, расстройствами аутистического спектра и эмоционально-волевой сферы или другими нарушениями, различное сочетание которых определяет особые образовательные потребности обучающихся. Наиболее характерные особенности обучающихся позволяют выделить, с точки зрения их потребности в специальных условиях, три условные группы, каждая из которых включает обучающихся с умеренной, тяжелой, глубокой умственной отсталостью, с ТМНР.

Часть обучающихся, отнесенных к категории обучающихся с ТМНР, имеет тяжёлые нарушения неврологического генеза - сложные формы детского церебрального паралича (далее - ДЦП), спастический тетрапарез, гиперкинез, вследствие которых они полностью или почти полностью зависят от помощи окружающих их людей в передвижении, самообслуживании, предметной деятельности, коммуникации. Большинство обучающихся этой группы не может самостоятельно удерживать тело в положении сидя. Процесс общения затруднен



из-за органического поражения речевого аппарата и невозможности овладения средствами речи.

Вместе с тем, интеллектуальное развитие таких обучающихся может быть различно по степени умственной отсталости и колеблется (от легкой до глубокой).

Обучающиеся с умеренной формой интеллектуального недоразвития проявляют элементарные способности к развитию представлений, умений и навыков, значимых для их социальной адаптации. Так, у этой группы обучающихся проявляется интерес к общению и взаимодействию с обучающимися и взрослыми, что является позитивной предпосылкой для обучения обучающихся вербальным и невербальным средствам коммуникации. Их интеллектуальное развитие позволяет овладевать основами счета, письма, чтения. Способность обучающегося к выполнению некоторых двигательных действий: захват, удержание предмета, контролируемые движения шеи, головы создает предпосылки для обучения некоторым приемам и способам по самообслуживанию и развитию предметно-практической и трудовой деятельности.

Особенности развития другой группы обучающихся обусловлены выраженными нарушениями поведения (чаще как следствие аутистических расстройств). Они проявляются в расторможенности, "полевым", нередко агрессивном поведении, стереотипиях, трудностях коммуникации и социального взаимодействия. Аутистические проявления затрудняют установление подлинной тяжести интеллектуального недоразвития, так как контакт с окружающими отсутствует или возникает как форма физического обращения к взрослым в ситуациях, когда ребёнку требуется помощь в удовлетворении потребности. У обучающихся названной группы нет интереса к деятельности окружающих, они не проявляют ответных реакций на попытки взрослого организовать их взаимодействие со сверстниками. Эти обучающиеся не откликаются на просьбы, обращения в случаях, запрещающих то или иное действие, проявляют агрессию или самоагрессию, бросают игрушки, предметы, демонстрируют деструктивные действия. Такие реакции наблюдаются при смене привычной для обучающегося обстановки, наличии рядом незнакомых людей, в шумных местах. Особенности физического и эмоционально-волевого развития обучающихся с аутистическими проявлениями затрудняют их обучение в условиях группы, поэтому на начальном этапе обучения они нуждаются в индивидуальной программе и индивидуальном сопровождении специалистов.

У третьей группы обучающихся отсутствуют выраженные нарушения движений и моторики, они могут передвигаться самостоятельно. Моторная дефицитарность проявляется в замедленности темпа, недостаточной согласованности и координации движений. У части обучающихся также наблюдаются деструктивные формы поведения, стереотипии, избегание контактов с окружающими и другие черты, сходные с обучающимися, описанными выше. Интеллектуальное недоразвитие проявляется, преимущественно, в форме умеренной степени умственной отсталости. Большая



часть обучающихся данной группы владеет элементарной речью: могут выразить простыми словами и предложениями свои потребности, сообщить о выполненном действии, ответить на вопрос взрослого отдельными словами, словосочетаниями или фразой. У некоторых - речь может быть развита на уровне развернутого высказывания, но часто носит формальный характер и не направлена на решение задач социальной коммуникации. Другая часть обучающихся, не владея речью, может осуществлять коммуникацию при помощи естественных жестов, графических изображений, вокализаций, отдельных слогов и стереотипного набора слов. Обучающиеся могут выполнять отдельные операции, входящие в состав предметных действий, но недостаточно осознанные мотивы деятельности, а также неустойчивость внимания и нарушение последовательности выполняемых операций, препятствуют выполнению действия как целого.

Описанные индивидуально-типологические особенности обучающихся учитывают также клинические аспекты онтогенеза, но не отражают общепринятую диагностику ОВЗ в части умственной отсталости (Международная статистическая классификация болезней и проблем, связанных со здоровьем (МКБ)). Учет типологических особенностей с позиции специальной психологии и педагогики позволяет решать задачи организации условий обучения и воспитания обучающихся в образовательной организации, имея в виду достаточное количество персонала и специалистов для удовлетворения потребностей в физическом сопровождении обучающихся, выбор необходимых технических средств индивидуальной помощи и обучения, планирование форм организации учебного процесса.

Общие аспекты реализации особых образовательных потребностей разных категорий обучающихся с нарушениями психофизического развития: время начала образования, содержание образования, создание специальных методов и средств обучения, особая организация обучения, расширение границ образовательного пространства, продолжительность образования и определение круга лиц, участвующих в образовательном процессе.

Время начала образования: предполагается учет потребности в максимально возможном раннем начале комплексной коррекции нарушений. Основному общему образованию обучающегося с тяжелыми нарушениями развития должен предшествовать период ранней помощи и дошкольного образования, что является необходимой предпосылкой оптимального образования в школьном возрасте. Выделяется пропедевтический период в образовании, обеспечивающий преемственность между дошкольным и школьным этапами.

Содержание образования: учитывается потребность во введении специальных учебных предметов и коррекционных курсов, которых нет в содержании образования обычно развивающегося обучающегося. (Например, предметы: "Речь и альтернативная коммуникация", "Человек"; курсы по альтернативной коммуникации, сенсорному развитию, формированию предметных действий).

Создание специальных методов и средств обучения: обеспечивается потребность в построении "обходных путей", использовании специфических



методов и средств обучения, в дифференцированном, "пошаговом" обучении, чем этого требует обучение обычно развивающегося обучающегося (например, использование печатных изображений, предметных и графических алгоритмов, электронных средств коммуникации, внешних стимулов).

Особая организация обучения: учитывается потребность в качественной индивидуализации обучения, в особой пространственной и временной и смысловой организации образовательной среды. Например, обучающиеся с умственной отсталостью в сочетании с расстройствами аутистического спектра изначально нуждаются в индивидуальной подготовке до реализации групповых форм образования, в особом структурировании образовательного пространства и времени, дающим им возможность поэтапно ("пошагово") понимать последовательность и взаимосвязь явлений и событий окружающей среды.

Определение границ образовательного пространства предполагает учет потребности в максимальном расширении образовательного пространства за пределами образовательного учреждения. К примеру, формирование навыков социальной коммуникации необходимо осуществлять в естественных условиях: в магазине, кафе, поликлинике, общественном транспорте.

Продолжительность образования. Руководствуясь принципом нормализации жизни, общее образование обучающихся с умеренной, тяжелой, глубокой умственной отсталостью, с ТМНР по адаптированной основной общеобразовательной программе происходит в течение 13 лет. Процесс образования может происходить как в классах с 1 дополнительного по 12 (по одному году обучения в каждом), так и в близковозрастных классах (группах) по возрастающим ступеням обучения. Основанием для перевода обучающегося из класса в класс является его возраст.

Следует учитывать и потребности в пролонгированном обучении, выходящим за рамки школьного возраста. Например, обучение самостоятельному проживанию в условиях квартиры, где продолжается формирование бытовых навыков, навыков социально-коммуникативной деятельности и организации свободного времени; обучение доступной трудовой деятельности, ремеслу в условиях сопровождаемого трудоустройства или специальных мастерских. С учетом трудностей переноса сформированных действий в новые условия названный аспект особенно актуален для обучающихся с ТМНР, особенно для поддержания самостоятельности и активности в расширении спектра жизненных компетенций.

Определение круга лиц, участвующих в образовании и их взаимодействие. В МБОУ «Степновская СОШ» учитывается потребность в согласованных требованиях, предъявляемых к ребенку со стороны всех окружающих его людей; потребность в совместной работе специалистов разных профессий: специальных психологов и педагогических работников, социальных работников, специалистов здравоохранения, а также родителей (законных представителей) обучающегося с ТМНР в процессе его образования. Кроме того, при организации образования учитывается круг контактов особого обучающегося,



который может включать обслуживающий персонал организации, волонтеров, родственников, друзей семьи.

Для реализации особых образовательных потребностей обучающегося с умственной отсталостью, с ТМНР обязательной является специальная организация всей его жизни, обеспечивающая развитие его жизненной компетенции в условиях образовательной организации и в семье.

К особым образовательным потребностям обучающихся с умеренной, тяжелой, глубокой умственной отсталостью (интеллектуальными нарушениями), с тяжелыми и множественными нарушениями развития относятся:

- раннее получение специальной помощи средствами образования;
- обязательность и непрерывность коррекционно-развивающего процесса, реализуемого как через содержание предметных областей, так и коррекционных курсов;
- научно-обоснованный, практико-ориентированный, действенный характер содержания образования, направленный на социализацию обучающихся;
- доступность содержания познавательных задач, реализуемых в процессе образования;
- продолгация сроков получения образования;
- систематическая актуализация сформированных у обучающихся знаний и умений;
- специальное обучение применению сформированных знаний и умений в процессе урочной и внеурочной деятельности при изменении учебно-познавательных, социокультурных, трудовых и других ситуаций трудовых и других ситуаций;
- обеспечение особой пространственной и временной организации коррекционно-образовательной среды с учетом функционального состояния центральной нервной системы и нейродинамики психических процессов, состояния слуха, зрения и других психофизических особенностей обучающихся;
- развитие мотивации и интереса обучающихся к познанию окружающего мира с учетом возрастных и индивидуальных способностей к обучению и социальному взаимодействию со средой;
- стимуляция познавательной активности, формирование позитивного отношения к окружающему миру средствами образования, основанными на доброжелательном и уважительном отношении к обучающимся и членам их семей.

Удовлетворение особых образовательных потребностей обучающихся с умеренной, тяжелой, глубокой умственной отсталостью (интеллектуальными нарушениями), в том числе глухих, слепых, с нарушениями опорно-двигательного аппарата, с расстройствами аутистического спектра, с ТМНР, обеспечивается:

- существенным изменением содержания образования, предполагающим включение учебных предметов, отсутствующих при обучении обучающихся с легкой умственной отсталостью (интеллектуальными нарушениями): "Речь и альтернативная коммуникация", "Человек" и другие;
- созданием оптимальных путей развития;



- использованием специфических методов и средств обучения;
- дифференцированным, "пошаговым" обучением;
- обязательной индивидуализацией обучения (обучение по специальной индивидуальной программе развития);
- формированием элементарных социально-бытовых навыков и навыков самообслуживания;
- учетом типологических и индивидуальных особенностей развития обучающихся;
- обеспечением индивидуального клинико-психолого-педагогического сопровождения каждого обучающегося с учетом особенностей сложной структуры нарушения, в том числе специального педагогического сопровождения и (или) технической помощи;
- обеспечением образования вне зависимости от тяжести нарушений развития, вида образовательной организации;
- специальной организацией предметно-развивающей среды и рабочего места с учетом характера множественных нарушений; обеспечением присмотра и ухода за обучающимися в соответствии с особенностями их здоровья и развития;
- дозированным расширением образовательного пространства внутри организации и за ее пределами;
- организацией обучения в разновозрастных классах (группах);
- организацией взаимодействия специалистов, участвующих в обучении и воспитании обучающегося, и его семьи, обеспечивающей особую организацию всей жизни обучающегося (в условиях организации и дома).

Принципы и подходы к формированию АООП УО (вариант 2).

По причине системных нарушений развития обучающихся с умеренной, тяжелой, глубокой умственной отсталостью и с ТМНР для данной категории обучающихся показан индивидуальный уровень итогового результата общего образования. Все обучающиеся, вне зависимости от тяжести состояния, включаются в образовательное пространство, где принципы организации предметно-развивающей среды, оборудование, технические средства, программы учебных предметов, коррекционных технологий, а также содержание и методы обучения и воспитания определяются индивидуальными возможностями и особыми образовательными потребностями обучающегося.

Итоговые достижения обучающихся с умеренной, тяжелой, глубокой умственной отсталостью, с ТМНР - АООП УО (вариант 2) - принципиально отличаются от требований к итоговым достижениям обучающихся с легкой умственной отсталостью - АООП УО (вариант 1). Они определяются индивидуальными возможностями обучающегося и тем, что его образование нацелено на максимальное развитие жизненной компетенции. Владение знаниями, умениями и навыками в различных образовательных областях ("академический" компонент) регламентируется рамками полезных и необходимых инструментов для решения задач повседневной жизни. Накопление доступных навыков коммуникации, самообслуживания, бытовой и доступной



трудовой деятельности, а также перенос сформированных представлений и умений в собственную деятельность (компонент "жизненной компетенции") готовят обучающегося к использованию приобретенных в процессе образования умений для активной жизни в семье и обществе.

Итогом образования человека с умственной отсталостью, с ТМНР является нормализация его жизни: привычный и необходимый для подавляющего большинства людей образ жизни (жить в семье, решать вопросы повседневной жизнедеятельности, выполнять полезную трудовую деятельность, определять содержание своих увлечений и интересов, иметь возможность самостоятельно принимать решения и нести за них ответственность). Общим результатом образования такого обучающегося может стать набор компетенций, позволяющих соразмерно психическим и физическим возможностям максимально самостоятельно решать задачи, направленные на нормализацию его жизни.

Особые образовательные потребности обучающихся с умеренной, тяжелой, глубокой умственной отсталостью, с ТМНР диктуют необходимость разработки СИПР для их обучения и воспитания.

Целью реализации такой программы является обретение обучающимся таких жизненных компетенций, которые позволяют ему достигать максимально возможной самостоятельности в решении повседневных жизненных задач, обеспечивают его включение в жизнь общества на основе индивидуального поэтапного, планомерного расширения жизненного опыта и повседневных социальных контактов в доступных для него пределах.

СИПР разрабатывается на основе АООП и нацелена на образование обучающихся с умеренной, тяжелой, глубокой умственной отсталостью, с ТМНР с учетом их индивидуальных образовательных потребностей. СИПР составляется на ограниченный период времени (один год). В ее разработке принимают участие все специалисты, работающие с ребенком в образовательной организации, и его родители (законные представители).

Структура специальной индивидуальной программы развития включает: общие сведения о ребёнке; характеристику, включающую оценку развития обучающегося на момент составления программы и определяющую приоритетные направления воспитания и обучения ребёнка; индивидуальный учебный план; содержание образования в условиях организации и семьи; организацию реализации потребности в уходе и присмотре; перечень специалистов, участвующих в разработке и реализации СИПР; перечень возможных задач, мероприятий и форм сотрудничества организации и семьи обучающегося; перечень необходимых технических средств и дидактических материалов; средства мониторинга и оценки динамики обучения. Кроме того, программа может иметь приложение, включающее задания и рекомендации для их выполнения ребёнком в домашних условиях.

I. Общие сведения содержат персональные данные о ребенке и его родителях;



II. Характеристика ребенка составляется на основе психолого-педагогического обследования ребенка, проводимого специалистами образовательной организации, с целью оценки актуального состояния развития обучающегося.

Характеристика отражает:

- 1) бытовые условия семьи, оценку отношения членов семьи к образованию ребенка;
- 2) заключение ПМПК;
- 3) данные о физическом здоровье, двигательном и сенсорном развитии ребенка;
- 4) особенности проявления познавательных процессов: восприятий, внимания, памяти, мышления;
- 5) состояние сформированности устной речи и речемыслительных операций;
- 6) характеристику поведенческих и эмоциональных реакций ребенка, наблюдаемых специалистами; характерологические особенности личности ребенка (со слов родителей);
- 7) сформированность социально значимых знаний, навыков, умений: коммуникативные возможности, игра, самообслуживание, предметно-практическая деятельность, интеллектуальные умения и знания (счет, письмо, чтение, представления об окружающих предметах, явлениях);
- 8) потребность в уходе и присмотре. Необходимый объем помощи со стороны окружающих: полная/частичная, постоянная/эпизодическая;
- 9) выводы по итогам обследования: приоритетные образовательные области, учебные предметы, коррекционные занятия для обучения и воспитания в образовательной организации, в условиях домашнего обучения.

III. Индивидуальный учебный план отражает учебные предметы, коррекционные занятия, внеурочную деятельность, соответствующие уровню актуального развития ребенка, и устанавливает объем недельной нагрузки на обучающегося.

IV. Содержание образования СИПР включает конкретные задачи по формированию представлений, действий/операций по каждой из программ учебных предметов, коррекционных занятий и других программ (формирования базовых учебных действий; нравственного развития; формирования экологической культуры, здорового и безопасного образа



жизни обучающихся; внеурочной деятельности; сотрудничества организации и семьи обучающегося). Задачи формулируются в качестве возможных (ожидаемых) результатов обучения и воспитания ребенка на определенный учебный период (год).

V. Необходимым условием реализации специальной индивидуальной программы развития для ряда обучающихся является организация ухода (кормление, одевание/раздевание, совершение гигиенических процедур) и присмотра. Под присмотром и уходом за детьми понимается комплекс мер по организации питания и хозяйственно-бытового обслуживания детей, обеспечению соблюдения ими личной гигиены и режима дня (п. 34 ст. 2 Федерального закона от 29 декабря 2012 г. № 273-ФЗ "Об образовании в Российской Федерации").

Уход предполагает выполнение следующей деятельности: уход за телом (обтирание влажными салфетками, подмывание, смена подгузника, мытье рук, лица, тела, чистка зубов и др.); выполнение назначений врача по приему лекарств; кормление и/или помощь в приеме пищи; сопровождение ребенка в туалете, высаживание на унитаз в соответствии с индивидуальным графиком; раздевание и одевание ребенка, оказание необходимой помощи в раздевании и одевании ребенка; контроль внешнего вида ребенка (чистота, опрятность); придание правильной позы ребенку (с целью профилактики порочных состояний), смена положений тела в течение учебного дня, в том числе с использованием ТСР (вертикализатор, кресло-коляска, ходунки, подъемник и др.).

Присмотр необходим для обеспечения безопасности обучающихся, сохранности материальных ценностей. Необходимость в присмотре возникает, например, когда у ребенка наблюдаются проблемы поведения вследствие РАС, нарушений эмоционально-волевой сферы: агрессия (в отношении людей и/или предметов), самоагрессия; полевое поведение; проблемы поведения вследствие трудностей освоения общепринятых норм и правил поведения (оставление класса, выход из школы без предупреждения взрослых и др.); в случаях эпилепсии, других сопутствующих нарушений (соматические, неврологические и т.д.), в тех ситуациях, когда ребенок использует предметы не по назначению (например, для оральной стимуляции), что вызывает угрозу травмирования ребенка или повреждение, либо утрату предмета.

Задачи и мероприятия по уходу и присмотру включаются в СИПР и выполняются в соответствии с индивидуальным расписанием ухода и потребностью в присмотре, которые отражаются в индивидуальном графике



с указанием времени, деятельности и лица, осуществляющего уход и присмотр, а также перечня необходимых специальных материалов и средств.

VI. Специалисты, участвующие в реализации СИПР.

VII. Программа сотрудничества специалистов с семьей обучающегося включает задачи, направленные на повышение информированности семьи об образовании ребенка, развитие мотивации родителей к конструктивному взаимодействию со специалистами, отражающие способы контактов семьи и организации с целью привлечения родителей к участию в разработке и реализации СИПР и преодоления психологических проблем семьи.

VIII. Перечень необходимых технических средств общего и индивидуального назначения, дидактических материалов, индивидуальных средств реабилитации, необходимых для реализации СИПР.

IX. Средства мониторинга и оценки динамики обучения. Мониторинг результатов обучения проводится не реже одного раза в полугодие. В ходе мониторинга специалисты образовательной организации оценивают уровень сформированности представлений, действий/операций, внесенных в СИПР. Например: «выполняет действие самостоятельно», «выполняет действие по инструкции» (вербальной или невербальной), «выполняет действие по образцу», «выполняет действие с частичной физической помощью», «выполняет действие со значительной физической помощью», «действие не выполняет»; представление: «узнает объект», «не всегда узнает объект» (ситуативно), «не узнает объект». Итоговые результаты освоения СИПР за учебный год оформляются описательно в форме характеристики. На основе итоговой характеристики составляется СИПР на следующий учебный период.

2.2. Планируемые результаты освоения АООП УО (вариант 2).

В соответствии с требованиями ФГОС к АООП УО (вариант 2) результативность обучения каждого обучающегося оценивается с учетом особенностей его психофизического развития и особых образовательных потребностей. В связи с этим требования к результатам освоения образовательных программ представляют собой описание возможных результатов образования данной категории обучающихся.

Личностные результаты освоения АООП могут включать:

- 1) основы персональной идентичности, осознание своей принадлежности к определенному полу, осознание себя как "Я";
- 2) социально-эмоциональное участие в процессе общения и совместной деятельности;
- 3) формирование социально ориентированного взгляда на окружающий мир в его органичном единстве и разнообразии природной и социальной частей;
- 4) формирование уважительного отношения к окружающим;



5) овладение начальными навыками адаптации в динамично изменяющемся и развивающемся мире;

6) освоение доступных социальных ролей (обучающегося, сына (дочери), пассажира, покупателя), развитие мотивов учебной деятельности и формирование личностного смысла учения;

7) развитие самостоятельности и личной ответственности за свои поступки на основе представлений о нравственных нормах, общепринятых правилах;

8) формирование эстетических потребностей, ценностей и чувств;

9) развитие этических чувств, доброжелательности и эмоционально-нравственной отзывчивости, понимания и сопереживания чувствам других людей;

10) развитие навыков сотрудничества с взрослыми и сверстниками в разных социальных ситуациях, умения не создавать конфликтов и находить выходы из спорных ситуаций;

11) формирование установки на безопасный, здоровый образ жизни, наличие мотивации к труду, работе на результат, бережному отношению к материальным и духовным ценностям.

Предметные результаты.

Предметная область "Язык и речевая практика". Учебный предмет "Речь и альтернативная коммуникация".

1) Развитие речи как средства общения в контексте познания окружающего мира и личного опыта обучающегося.

- Понимает слова, обозначающие объекты и явления природы, объекты рукотворного мира и деятельность человека.
- Использует усвоенный лексико-грамматический материал в учебных и коммуникативных целях самостоятельно.

2) Овладение доступными средствами коммуникации и общения - вербальными и невербальными.

- Использует устную речь в соответствии с возрастными показателями.
- Понимает обращенную речь, смысл рисунков, фотографий, пиктограмм, других графических знаков.
- Пользуется средствами альтернативной коммуникации: жестами, взглядом, коммуникативными таблицами, тетрадями, воспроизводящими (синтезирующими) речь устройствами (коммуникаторами, персональными компьютерами и др.).

3) Умение пользоваться доступными средствами коммуникации в практике экспрессивной и импрессивной речи для решения соответствующих возрасту житейских задач.

- Использует мотивы коммуникации: познавательные интересы, общение и взаимодействие в разнообразных видах детской деятельности.



- Вступает в контакт, поддерживает и завершает его, используя невербальные и вербальные средства.
- Соблюдает общепринятые правила коммуникации.
- Использует средства альтернативной коммуникации в процессе общения:
 - ✓ пользуется предметами, жестами, взглядом, шумовыми, голосовыми, речеподражательными реакциями для выражения индивидуальных потребностей;
 - ✓ пользуется индивидуальными коммуникативными тетрадями, карточками, таблицами с графическими изображениями объектов и действий путем указания на изображение или передачи карточки с изображением, либо другим доступным способом;
 - ✓ общается с помощью электронных средств коммуникации (коммуникатор, компьютерное устройство).

4) Глобальное чтение в доступных ребенку пределах, понимание смысла узнаваемого слова.

- Узнает и различает напечатанные слова, обозначающих имена людей, названия хорошо известных предметов и действий.
- Пользуется карточками с напечатанными словами как средством коммуникации.

5) Развитие предпосылок к осмысленному чтению и письму, обучение чтению и письму.

- Узнает и различает образы графем (букв).
- Копирует с образца отдельные буквы, слоги, слова.
- Обладает начальными навыками чтения и письма.

При обучении чтению и письму можно использовать содержание соответствующих предметов АООП для обучающихся с умственной отсталостью (вариант 1).

Предметная область "Математика". Учебный предмет "Математические представления".

1) Элементарные математические представления о форме, величине; количественные (дочисловые), пространственные, временные представления.

- Различает и сравнивает предметы по форме, величине, удаленности.
- Ориентируется в схеме тела, в пространстве, на плоскости.
- Различает, сравнивает и преобразовывает множества.

2) Представления о количестве, числе, знакомство с цифрами, составом числа в доступных ребенку пределах, счет, решение простых арифметических задач с опорой на наглядность.

- Соотносит число с соответствующим количеством предметов,



обозначает его цифрой.

- Пересчитывает предметы в доступных пределах.
- Представляет множество двумя другими множествами в пределах 10-ти.
- Обозначает арифметические действия знаками.
- Решает задачи на увеличение и уменьшение на одну, несколько единиц.

3) Использование математических знаний при решении соответствующих возрасту житейских задач.

- Обращается с деньгами, рассчитывается ими, пользуется карманными деньгами и т.д.
- Определяет длину, вес, объем, температуру, время, пользуясь мерками и измерительными приборами.
- Устанавливает взаимно-однозначные соответствия.
- Распознает цифры, обозначающие номер дома, квартиры, автобуса, телефона и др.
- Различает части суток, соотносит действие с временными промежутками.
- Составляет и прослеживает последовательность событий, определяет время по часам, соотносит время с началом и концом деятельности.

Предметная область "Окружающий мир". Учебный предмет "Окружающий природный мир".

1) Представления о явлениях и объектах неживой природы, смене времен года и соответствующих сезонных изменениях в природе, умение адаптироваться к конкретным природным и климатическим условиям.

- Испытывает интерес к объектам и явлениям неживой природы.
- Имеет представления об объектах неживой природы (вода, воздух, земля, огонь, лес, луг, река, водоемы, формы земной поверхности, полезные ископаемые и др.).
- Имеет представления о временах года, характерных признаках времен года, погодных изменениях, их влиянии на жизнь человека.
- Учитывает изменения в окружающей среде для выполнения правил жизнедеятельности, охраны здоровья.

2) Представления о животном и растительном мире, их значении в жизни человека.

- Испытывает интерес к объектами живой природы.
- Имеет представления о животном и растительном мире (растения, животные, их виды, понятия «полезные» - «вредные», «дикие» - «домашние» и др.).



- Проявляет заботливое и бережное отношение к растениям и животным, уход за ними.
 - Соблюдает правила безопасного поведения в природе (в лесу, у реки и др.).
- 3) Элементарные представления о течении времени.
- Различает части суток, дни недели, месяцы, соотносит с временем года.
 - Имеет представления о течении времени: смена событий дня, смена частей суток, дней недели, месяцев в году и др.

Предметная область "Окружающий мир". Учебный предмет "Человек".

1) Представление о себе как "Я", осознание общности и различий "Я" от других.

- Соотносит себя со своим именем, своим изображением на фотографии, отражением в зеркале.
- Имеет представление о собственном теле.
- Относит себя к определенному полу.
- Определяет «моё» и «не моё», осознает и выражает свои интересы, желания.
- Сообщает общие сведения о себе: имя, фамилия, возраст, пол, место жительства, интересы.
- Имеет представления о возрастных изменениях человека, адекватно относится к своим возрастным изменениям.

2) Умение решать каждодневные жизненные задачи, связанные с удовлетворением первоочередных потребностей.

- Обслуживает себя: принимает пищу, пьет, ходит в туалет, выполняет гигиенические процедуры, одевается и раздевается и др.
- Сообщает о своих потребностях и желаниях.

3) Умение поддерживать образ жизни, соответствующий возрасту, потребностям и ограничениям здоровья; поддерживать режим дня с необходимыми оздоровительными процедурами.

- Определяет свое самочувствие (как хорошее или плохое), показывает или сообщает о болезненных ощущениях взрослому.
- Соблюдает гигиенические правила в соответствии с режимом дня (чистка зубов утром и вечером, мытье рук перед едой и после посещения туалета).
- Следит за своим внешним видом.

4) Представления о своей семье, взаимоотношениях в семье.



- Имеет представления о членах семьи, родственных отношениях в семье и своей социальной роли, обязанностях членов семьи, бытовой и досуговой деятельности семьи.

Предметная область "Окружающий мир". Учебный предмет "Домоводство".

Овладение умением выполнять доступные бытовые поручения (обязанности), связанные с выполнением повседневных дел дома.

- Выполняет доступные бытовые виды работ: приготовление пищи, уборка, стирка, глажение, чистка одежды, обуви, сервировка стола, др.
- Соблюдает технологические процессы в хозяйственно-бытовой деятельности: стирка, уборка, работа на кухне, др.
- Соблюдает гигиенические и санитарные правила хранения домашних вещей, продуктов, химических средств бытового назначения.
- Использует в домашнем хозяйстве бытовую технику, химические средства, инструменты, соблюдая правила безопасности.

Предметная область "Окружающий мир". Учебный предмет "Окружающий и социальный мир".

1) Представления о мире, созданном руками человека

- Испытывает интерес к объектам, созданным человеком.
- Имеет представления о доме, школе, о расположенных в них и рядом объектах (мебель, оборудование, одежда, посуда, игровая площадка, и др.), о транспорте и т.д.
- Соблюдает элементарные правила безопасности поведения в доме, на улице, в транспорте, в общественных местах.

2) Представления об окружающих людях: овладение первоначальными представлениями о социальной жизни, о профессиональных и социальных ролях людей.

- Имеет представления о деятельности и профессиях людей, окружающих ребенка (учитель, повар, врач, водитель и т.д.).
- Имеет представления о социальных ролях людей (пассажир, пешеход, покупатель и т.д.), правилах поведения согласно социальным ролям в различных ситуациях.
- Имеет опыт конструктивного взаимодействия с взрослыми и сверстниками.
- Соблюдает правила поведения на уроках и во внеурочной деятельности, взаимодействует со взрослыми и сверстниками, выбирая адекватную дистанцию и формы контакта, соответствующие возрасту и полу ребенка.

3) Развитие межличностных и групповых отношений.



- Имеет представления о дружбе, товарищах, сверстниках.
- Находит друзей на основе личных симпатий.
- Строит отношения на основе поддержки и взаимопомощи, сопереживает, сочувствует, проявляет внимание.
- Взаимодействует в группе в процессе учебной, игровой, других видах доступной деятельности.
- Организовывает свободное время с учетом своих и совместных интересов.

4) Накопление положительного опыта сотрудничества и участия в общественной жизни.

- Имеет представление о праздниках, праздничных мероприятиях, их содержании, участие в них.
- Использует простейшие эстетические ориентиры/эталоны о внешнем виде, на праздниках, в хозяйственно-бытовой деятельности.
- Соблюдает традиции семейных, школьных, государственных праздников.

5) Представления об обязанностях и правах обучающегося.

- Имеет представления о праве на жизнь, на образование, на труд, на неприкосновенность личности и достоинства и др.
- Имеет представления об обязанностях обучающегося, сына/дочери, внука/внучки, гражданина и др.

6) Представление о стране проживания Россия.

- Имеет представление о стране, народе, столице, больших городах, городе (селе), месте проживания.
- Имеет представление о государственной символике (флаг, герб, гимн).
- Имеет представление о значимых исторических событиях и выдающихся людях России.

Предметная область "Искусство". Учебный предмет "Музыка и движение".

1) Развитие слуховых и двигательных восприятий, танцевальных, певческих, хоровых умений, освоение игре на доступных музыкальных инструментах, эмоциональное и практическое обогащение опыта в процессе музыкальных занятий, игр, музыкально-танцевальных, вокальных и инструментальных выступлений.

- Испытывает интерес к различным видам музыкальной деятельности (слушание, пение, движение под музыку, игра на музыкальных инструментах).
- Слушает музыку и выполняет простейшие танцевальные движения.
- Осваивает приемы игры на музыкальных инструментах,



сопровождение мелодии игрой на музыкальных инструментах.

- Узнает знакомые песни, подпевает их, поет в хоре.
- 2) Готовность к участию в совместных музыкальных мероприятиях.
- Проявляет адекватные эмоциональные реакции от совместной и самостоятельной музыкальной деятельности.
 - Стремится к совместной и самостоятельной музыкальной деятельности;
 - Использует полученные навыки для участия в представлениях, концертах, спектаклях, др.

Предметная область "Искусство". Учебный предмет "Изобразительная деятельность" (рисование, лепка, аппликация).

1) Освоение доступных средств изобразительной деятельности: лепка, аппликация, рисование; использование различных изобразительных технологий.

- Испытывает интерес к доступным видам изобразительной деятельности.
 - Использует инструменты и материалы в процессе доступной изобразительной деятельности (лепка, рисование, аппликация).
 - Использует различные изобразительные технологии в процессе рисования, лепки, аппликации.
- 2) Способность к самостоятельной изобразительной деятельности.
- Проявляет положительные эмоциональные реакции (удовольствие, радость) в процессе изобразительной деятельности.
 - Стремится к собственной творческой деятельности и демонстрирует результаты работы.
 - Выражает свое отношение к результатам собственной и чужой творческой деятельности.

3) Готовность к участию в совместных мероприятиях.

- Проявляет готовность к взаимодействию в творческой деятельности совместно со сверстниками, взрослыми.
- Использует полученные навыки для изготовления творческих работ, для участия в выставках, конкурсах рисунков, поделок.

Предметная область "Технология". Учебный предмет "Профильный труд".

1) Овладение трудовыми умениями, необходимыми в разных жизненных сферах; овладение умением адекватно применять доступные технологические цепочки и освоенные трудовые навыки для социального и трудового взаимодействия.

- Испытывает интерес к овладению доступными профильными, прикладными, вспомогательными видами трудовой деятельности,



например: керамика, батик, печать, ткачество, растениеводство, деревообработка, шитье, вязание и другие, с учетом особенностей региона.

- Выполняет отдельные и комплексные элементы трудовых операций, несложные виды работ, применяемые в сферах производства и обслуживания.
- Использует в трудовой деятельности различные инструменты, материалы.
- Соблюдает необходимые правила техники безопасности. Соблюдает технологические процессы, например: выращивание и уход за растениями, изготовление изделий из бумаги, дерева, ткани, глины и другие, с учетом особенностей региона.
- Выполняет работу качественно, в установленный промежуток времени, оценивает результаты своего труда.

2) Обогащение положительного опыта и установка на активное использование освоенных технологий и навыков для индивидуального жизнеобеспечения, социального развития и помощи близким.

- Проявляет потребность активно участвовать в совместной с другими деятельности, направленной на свое жизнеобеспечение, социальное развитие и помощь близким.

Предметная область "Физическая культура". Учебный предмет "Адаптивная физкультура".

1) Восприятие собственного тела, осознание своих физических возможностей и ограничений.

- Осваивает доступные способы контроля над функциями собственного тела: сидит, стоит, передвигается (в т.ч. с использованием технических средств).
- Осваивает двигательные навыки, последовательность движений, развитие координационных способностей.
- Совершенствует физические качества: ловкость, силу, быстроту, выносливость.
- Радуется успехам: выше прыгнул, быстрее пробежал и др.

2) Соотнесение самочувствия с настроением, собственной активностью, самостоятельностью и независимостью.

- Определяет свое самочувствие в связи с физической нагрузкой: усталость, болевые ощущения, др.

3) Освоение доступных видов физкультурно-спортивной деятельности: езда на велосипеде, ходьба на лыжах, спортивные игры, туризм.

- Проявляет интерес к определенным видам физкультурно-спортивной



деятельности: езда на велосипеде, ходьба на лыжах, спортивные и подвижные игры, туризм, физическая подготовка.

- Ездит на велосипеде, катается на санках, ходит на лыжах, играет в подвижные игры и др.

2.3. Система оценки достижения обучающимися с умеренной, тяжелой, глубокой умственной отсталостью (интеллектуальными нарушениями), с тяжелыми и множественными нарушениями развития планируемых результатов освоения АООП УО (вариант 2).

На основе АООП образовательная организация разрабатывает СИПР, результаты которого за полугодие выступают в качестве текущей аттестации обучающихся. В качестве промежуточной (годовой) аттестации выступает оценка результатов освоения СИПР и развития жизненных компетенций обучающегося по итогам учебного года. Для организации аттестации обучающихся рекомендуется применять метод экспертной группы (на междисциплинарной основе). Она объединяет разных специалистов, осуществляющих процесс образования и развития обучающегося. К процессу аттестации обучающегося желательно привлекать членов его семьи. Задачей экспертной группы является выработка согласованной оценки достижений ребёнка в сфере жизненных компетенций. Основой служит анализ результатов обучения ребёнка, динамика развития его личности. Результаты анализа должны быть представлены в удобной и понятной всем членам группы форме оценки, характеризующей наличный уровень жизненной компетенции. По итогам освоения отраженных в СИПР задач и анализа результатов обучения составляется развернутая характеристика учебной деятельности ребёнка, оценивается динамика развития его жизненных компетенций.

Итоговая оценка качества освоения обучающимися с умеренной, тяжелой, глубокой умственной отсталостью, с ТМНР адаптированной основной общеобразовательной программы образования осуществляется образовательной организацией. Предметом итоговой оценки освоения обучающимися адаптированной основной общеобразовательной программы образования для обучающихся с умственной отсталостью (вариант 2) является достижение результатов освоения специальной индивидуальной программы развития последнего года обучения и развития жизненной компетенции обучающихся. Итоговая аттестация осуществляется в течение последних двух недель учебного года путем наблюдения за выполнением обучающимися специально подобранных заданий, позволяющих выявить и оценить результаты обучения. При оценке результативности обучения важно учитывать затруднения обучающихся в освоении отдельных предметов (курсов) и даже образовательных областей, которые не должны рассматриваться как показатель неуспешности их обучения и развития в целом.

Система оценки результатов отражает степень выполнения обучающимся СИПР, взаимодействие следующих компонентов:

- что обучающийся знает и умеет на конец учебного периода;



- что из полученных знаний и умений он применяет на практике;
- насколько активно, адекватно и самостоятельно он их применяет.

При оценке результативности обучения учитываются особенности психического, неврологического и соматического состояния каждого обучающегося. Выявление результативности обучения происходит вариативно с учетом психофизического развития обучающегося в процессе выполнения перцептивных, речевых, предметных действий, графических работ. При предъявлении и выполнении всех видов заданий обучающимся оказывается помощь: разъяснение, показ, дополнительные словесные, графические и жестовые инструкции; задания по подражанию, совместно распределенным действиям. При оценке результативности достижений учитывается степень самостоятельности обучающегося.

Оценка выявленных результатов обучения осуществляется в оценочных показателях, основанных на качественных критериях по итогам выполняемых практических действий: "выполняет действие самостоятельно", "выполняет действие по инструкции" (вербальной или невербальной), "выполняет действие по образцу", "выполняет действие с частичной физической помощью", "выполняет действие со значительной физической помощью", "действие не выполняет"; "узнает объект", "не всегда узнает объект", "не узнает объект".

Выявление представлений, умений и навыков обучающихся в каждой образовательной области создает основу для корректировки СИПР, конкретизации содержания дальнейшей коррекционно-развивающей работы.

В случае затруднений в оценке сформированности действий, представлений в связи с отсутствием видимых изменений, обусловленных тяжестью имеющихся у обучающегося нарушений, оценивается его эмоциональное состояние, другие возможные личностные результаты.



3. Содержательный раздел АООП УО (вариант 2)

3.1. Рабочая программа по учебному предмету "Речь и альтернативная коммуникация" предметной области "Язык и речевая практика" включает пояснительную записку, содержание обучения, планируемые результаты освоения программы по предмету.

Пояснительная записка.

Специфические нарушения развития обучающегося значительно препятствуют и ограничивают его полноценное общение с окружающими. Физические ограничения при ДЦП затрудняют формирование экспрессивных движений (мимика, указательные жесты), работу артикуляционного аппарата, обучающиеся с трудом произносят отдельные звуки и слоги. У обучающихся, имеющих нарушение интеллекта в сочетании с аутистическими расстройствами, отсутствует потребность в коммуникативных связях, имеются трудности выбора и использования форм общения, включая коммуникативную речь и целенаправленность речевой деятельности. У обучающихся с выраженными нарушениями интеллекта отмечается грубое недоразвитие речи и ее функций: коммуникативной, познавательной, регулирующей. У многих обучающихся с ТМНР устная (звучащая) речь отсутствует или нарушена настолько, что понимание ее окружающими значительно затруднено либо невозможно.

В связи с этим, обучение обучающихся речи и коммуникации должно включать целенаправленную педагогическую работу по формированию у них потребности в общении, на развитие сохранных речевых механизмов, а также на обучение использованию альтернативных средств коммуникации и социального общения.

Цель обучения - формирование коммуникативных и речевых навыков с использованием средств вербальной и невербальной коммуникации, умения пользоваться ими в процессе социального взаимодействия.

Смыслом обучения социальному взаимодействию с окружающими является индивидуальное поэтапное планомерное расширение жизненного опыта и повседневных социальных контактов в доступных для обучающегося пределах. Для этого организуется специальная работа по введению ребёнка в более сложную предметную и социальную среду, что предполагает планомерную, дозированную, заранее программируемую интеграцию в среду сверстников в доступных ребёнку пределах, организованное включение в общение.

В учебном плане предмет представлен с 1 по 13 год обучения. С обучающимися, нуждающимися в дополнительной индивидуальной работе, осуществляются коррекционно-развивающие занятия, где также формируются коммуникативные навыки, в том числе с использованием технологий по альтернативной коммуникации.

Содержание учебного предмета "Речь и альтернативная коммуникация" представлено следующими разделами: "Коммуникация", "Развитие речи средствами вербальной и невербальной коммуникации", "Чтение и письмо".

Раздел "Коммуникация".

Коммуникация с использованием вербальных средств.



Установление контакта с собеседником: установление зрительного контакта с собеседником, учет эмоционального состояния собеседника. Реагирование на собственное имя. Приветствие собеседника звуком (словом, предложением). Привлечение к себе внимания звуком (словом, предложением). Выражение своих желаний звуком (словом, предложением). Обращение с просьбой о помощи, выражая её звуком (словом, предложением). Выражение согласия (несогласия) звуком (словом, предложением). Выражение благодарности звуком (словом, предложением). Ответы на вопросы словом (предложением). Задавание вопросов предложением. Поддержание диалога на заданную тему: поддержание зрительного контакта с собеседником, соблюдение дистанции (очередности) в разговоре. Прощание с собеседником звуком (словом, предложением).

Коммуникация с использованием невербальных средств.

Указание взглядом на объект при выражении своих желаний, ответе на вопрос. Выражение мимикой согласия (несогласия), удовольствия (неудовольствия); приветствие (прощание) с использованием мимики. Выражение жестом согласия (несогласия), удовольствия (неудовольствия), благодарности, своих желаний; приветствие (прощание), обращение за помощью, ответы на вопросы с использованием жеста. Привлечение внимания звучащим предметом; выражение удовольствия (неудовольствия), благодарности звучащим предметом; обращение за помощью, ответы на вопросы, предполагающие согласие (несогласие) с использованием звучащего предмета. Выражение своих желаний, благодарности, обращение за помощью, приветствие (прощание), ответы на вопросы с предъявлением предметного символа. Выражение согласия (несогласия), удовольствия (неудовольствия), благодарности, своих желаний, приветствие (прощание), обращение за помощью, ответы на вопросы, задавание вопросов с использованием графического изображения (фотография, цветная картинка, черно-белая картинка, пиктограмма). Выражение согласия (несогласия), удовольствия (неудовольствия), благодарности, своих желаний, приветствие (прощание), обращение за помощью, ответы на вопросы, задавание вопросов с использованием карточек с напечатанными словами. Выражение согласия (несогласия), удовольствия (неудовольствия), благодарности, своих желаний, приветствие (прощание), обращение за помощью, ответы на вопросы, задавание вопросов с использованием таблицы букв.

Выражение согласия (несогласия), удовольствия (неудовольствия), благодарности, своих желаний, приветствие (прощание), обращение за помощью, ответы на вопросы, задавание вопросов с использованием воспроизводящего устройства. Привлечение внимания, выражение согласия (несогласия), благодарности, своих желаний, обращение за помощью, ответы на вопросы, задавание вопросов, приветствие (прощание) с использованием кнопки (клавиши), нажатие которой запускает воспроизводящее речь устройство. Выражение согласия (несогласия), благодарности, своих желаний, приветствие (прощание), обращение за помощью, ответы на вопросы, задавание вопросов, рассказ о себе, прошедших событиях с использованием пошагового коммуникатора. Выражение своих желаний, согласия (несогласия), благодарности, приветствие (прощание),



обращение за помощью, ответы на вопросы, задавание вопросов, рассказывание с использованием коммуникатора. Выражение своих желаний, согласия (несогласия), благодарности, приветствие (прощание), обращение за помощью, ответы на вопросы, задавание вопросов, рассказывание с использованием компьютера (планшетного компьютера).

Развитие речи средствами вербальной и невербальной коммуникации.

Импрессивная речь. Понимание простых по звуковому составу слов (мама, папа, дядя). Реагирование на собственное имя. Узнавание (различение) имён членов семьи, обучающихся класса, педагогических работников. Понимание слов, обозначающих предмет (посуда, мебель, игрушки, одежда, обувь, животные, овощи, фрукты, бытовые приборы, школьные принадлежности, продукты, транспорт, птицы). Понимание обобщающих понятий (посуда, мебель, игрушки, одежда, обувь, животные, овощи, фрукты, бытовые приборы, школьные принадлежности, продукты, транспорт, птицы). Понимание слов, обозначающих действия предмета (пить, есть, сидеть, стоять, бегать, спать, рисовать, играть, гулять). Понимание слов, обозначающих признак предмета (цвет, величина, форма). Понимание слов, обозначающих признак действия, состояние (громко, тихо, быстро, медленно, хорошо, плохо, весело, грустно). Понимание слов, указывающих на предмет, его признак (я, он, мой, твой). Понимание слов, обозначающих число, количество предметов (пять, второй). Понимание слов, обозначающих взаимосвязь слов в предложении (в, на, под, из, из-за). Понимание простых предложений. Понимание сложных предложений. Понимание содержания текста.

Экспрессивная речь. Называние (употребление) отдельных звуков, звукоподражаний, звуковых комплексов. Называние (употребление) простых по звуковому составу слов (мама, папа, дядя). Называние собственного имени. Называние имён членов семьи (обучающихся класса, педагогических работников класса). Называние (употребление) слов, обозначающих предмет (посуда, мебель, игрушки, одежда, обувь, животные, овощи, фрукты, бытовые приборы, школьные принадлежности, продукты, транспорт, птицы). Называние (употребление) обобщающих понятий (посуда, мебель, игрушки, одежда, обувь, животные, овощи, фрукты, бытовые приборы, школьные принадлежности, продукты, транспорт, птицы). Называние (употребление) слов, обозначающих действия предмета (пить, есть, сидеть, стоять, бегать, спать, рисовать, играть, гулять). Называние (употребление) слов, обозначающих признак предмета (цвет, величина, форма). Называние (употребление) слов, обозначающих признак действия, состояние (громко, тихо, быстро, медленно, хорошо, плохо, весело, грустно). Называние (употребление) слов, указывающих на предмет, его признак (я, он, мой, твой). Называние (употребление) слов, обозначающих число, количество предметов (пять, второй). Называние (употребление) слов, обозначающих взаимосвязь слов в предложении (в, на, под, из, из-за). Называние (употребление) простых предложений. Называние (употребление) сложных предложений. Ответы на вопросы по содержанию текста. Составление рассказа по последовательно продемонстрированным действиям. Составление рассказа по



одной сюжетной картинке. Составление рассказа по серии сюжетных картинок. Составление рассказа о прошедших, планируемых событиях. Составление рассказа о себе. Пересказ текста по плану, представленному графическими изображениями (фотографии, рисунки, пиктограммы).

Экспрессия с использованием средств невербальной коммуникации.

Сообщение собственного имени посредством напечатанного слова (электронного устройства). Сообщение имён членов семьи (обучающихся класса, педагогических работников класса) посредством напечатанного слова (электронного устройства). Использование графического изображения (электронного устройства) для обозначения предметов и объектов (посуда, мебель, игрушки, одежда, обувь, животные, овощи, фрукты, бытовые приборы, школьные принадлежности, продукты, транспорт, птицы). Использование графического изображения (электронного устройства) для обозначения действия предмета (пить, есть, сидеть, стоять, бегать, спать, рисовать, играть, гулять). Использование графического изображения (электронного устройства) для обозначения признака предмета (цвет, величина, форма). Использование графического изображения (электронного устройства) для обозначения обобщающих понятий (посуда, мебель, игрушки, одежда, обувь, животные, овощи, фрукты, бытовые приборы, школьные принадлежности, продукты, транспорт, птицы).

Использование графического изображения (электронного устройства) для обозначения признака действия, состояния (громко, тихо, быстро, медленно, хорошо, плохо, весело, грустно). Использование напечатанного слова (электронного устройства) для обозначения слова, указывающего на предмет, его признак (я, он, мой, твой). Использование электронного устройства для обозначения числа и количества предметов (пять, второй). Составление простых предложений с использованием графического изображения (электронного устройства). Ответы на вопросы по содержанию текста с использованием графического изображения (электронного устройства). Составление рассказа по последовательно продемонстрированным действиям с использованием графического изображения (электронного устройства). Составление рассказа по одной сюжетной картинке с использованием графического изображения (электронного устройства). Составление рассказа по серии сюжетных картинок с использованием графического изображения (электронного устройства). Составление рассказа о прошедших, планируемых событиях с использованием графического изображения (электронного устройства). Составление рассказа о себе с использованием графического изображения (электронного устройства).

Чтение и письмо.

Глобальное чтение.

Узнавание (различение) напечатанных слов, обозначающих имена людей, названия предметов, действий. Использование карточек с напечатанными словами как средства коммуникации.

Предпосылки к осмысленному чтению и письму.



Узнавание (различение) образов графем (букв). Графические действия с использованием элементов графем: обводка, штриховка, печатание букв (слов). Начальные навыки чтения и письма.

Узнавание звука в слоге (слове). Соотнесение звука с буквой. Узнавание графического изображения буквы в слоге (слове). Называние буквы. Чтение слога (слова). Написание буквы (слога, слова, предложения).

3.1.3. Планируемые результаты освоения учебного предмета "Речь и альтернативная коммуникация":

1) Развитие речи как средства общения в контексте познания окружающего мира и личного опыта обучающегося: понимает слова, обозначающих объекты и явления природы, объекты рукотворного мира и деятельность человека; самостоятельно использует усвоенный лексико-грамматический материал в учебных и коммуникативных целях.

2) Владение доступными средствами коммуникации и общения - вербальными и невербальными:

Качество сформированности устной речи в соответствии с возрастными показателями.

Понимает обращенную речь, понимает смысл рисунков, фотографий, пиктограмм, других графических знаков.

Пользуется средствами альтернативной коммуникации: жестами, взглядом, коммуникативными таблицами, тетрадями, воспроизводящими (синтезирующими) речь устройствами (коммуникаторами, персональными компьютерами).

3) Умение пользоваться доступными средствами коммуникации в практике экспрессивной и импрессивной речи для решения соответствующих возрасту житейских задач:

Мотивы коммуникации: познавательные интересы, общение и взаимодействие в разнообразных видах детской деятельности.

Вступает в контакт, поддерживает и завершает его, используя невербальные и вербальные средства, соблюдает общепринятые правила коммуникации.

Умение использовать средства альтернативной коммуникации в процессе общения:

использует предметы, жесты, взгляд, шумовые, голосовые, речеподражательные реакции для выражения индивидуальных потребностей;

пользуется индивидуальными коммуникативными тетрадями, карточками, таблицами с графическими изображениями объектов и действий путем указания на изображение или передачи карточки с изображением, либо другим доступным способом;

общается с помощью электронных средств коммуникации (коммуникатор, компьютерное устройство).

4) Глобальное чтение в доступных ребенку пределах, понимание смысла узнаваемого слова.

Узнает и различает напечатанные слова, обозначающие имена людей, названия хорошо известных предметов и действий.



Использует карточки с напечатанными словами как средства коммуникации.

5) Развитие предпосылок к осмысленному чтению и письму, обучение чтению и письму.

Узнает и различает образы графем (букв).

Копирует с образца отдельных букв, слогов, слов.

Начальные навыки чтения и письма.

Рабочая программа по учебному предмету "Математические представления" предметной области "Математика" включает пояснительную записку, содержание обучения, планируемые результаты освоения программы по предмету.

Пояснительная записка.

Цель обучения математике - формирование элементарных математических представлений и умений и применение их в повседневной жизни.

Программа построена на основе следующих разделов: "Количественные представления", "Представления о форме", "Представления о величине", "Пространственные представления", "Временные представления".

Знания, умения, навыки, приобретаемые ребенком в ходе освоения программного материала по математике, необходимы ему для ориентировки в окружающей действительности, т.е. во временных, количественных, пространственных отношениях, решении повседневных практических задач. Умение устанавливать взаимно-однозначные соответствия могут использоваться при сервировке стола, при раздаче материала и инструментов участникам какого-то общего дела, при посадке семян в горшочки. Умение пересчитывать предметы необходимо при выборе ингредиентов для приготовления блюда, при отсчитывании заданного количества листов в блокноте, при определении количества испеченных пирожков, изготовленных блокнотов. Изучая цифры, у обучающегося закрепляются сведения о дате рождения, домашнем адресе, номере телефона, календарных датах, номерах пассажирского транспорта, каналах телевизионных передач и многое другое.

В учебном плане предмет представлен с 1 по 13 год обучения с примерным расчетом по 2 часа в неделю (13-й год - 1 раз в неделю). Кроме того, в рамках коррекционно-развивающих занятий также возможно проведение занятий по математике с обучающимися, которые нуждаются в дополнительной индивидуальной работе. Обучающимся, для которых содержание предмета недоступно, программа по математике не включается в индивидуальную образовательную программу, предмет не вносится в индивидуальный учебный план.

Материально-техническое обеспечение предмета включает: различные по форме, величине, цвету наборы материала (в том числе природного); наборы предметов для занятий; пазлы (из 2-х, 3-х, 4-х частей (до 10)); мозаики; пиктограммы с изображениями занятий, режимных моментов, событий; карточки с изображением цифр, денежных знаков и монет; макеты циферблата часов; калькуляторы; весы; рабочие тетради с различными геометрическими фигурами,



цифрами для раскрашивания, вырезания, наклеивания и другой материал; обучающие компьютерные программы, способствующие формированию у обучающихся доступных математических представлений.

Содержание учебного предмета "Математические представления" представлено следующими разделами: "Количественные представления", "Представления о форме", "Представления о величине", "Пространственные представления", "Временные представления".

Раздел "Количественные представления".

Нахождение одинаковых предметов. Разъединение множеств. Объединение предметов в единое множество. Различение множеств ("один", "много", "мало", "пусто"). Сравнение множеств (без пересчета, с пересчетом). Преобразование множеств (увеличение, уменьшение, уравнивание множеств). Пересчет предметов по единице. Счет равными числовыми группами (по 2, по 3, по 5).

Узнавание цифр. Соотнесение количества предметов с числом. Обозначение числа цифрой. Написание цифры. Знание отрезка числового ряда 1 - 3 (1 - 5, 1 - 10, 0 - 10). Определение места числа (от 0 до 9) в числовом ряду. Счет в прямой (обратной) последовательности. Состав числа 2 (3, 4, ..., 10) из двух слагаемых. Сложение (вычитание) предметных множеств в пределах 5 (10). Запись арифметического примера на увеличение (уменьшение) на одну (несколько) единиц в пределах 5 (10). Решение задач на увеличение на одну (несколько) единиц в пределах 5 (10). Запись решения задачи в виде арифметического примера. Решение задач на уменьшение на одну (несколько) единиц в пределах 5 (10). Выполнение арифметических действий на калькуляторе. Различение денежных знаков (монет, купюр). Узнавание достоинства монет (купюр). Решение простых примеров с числами, выраженными единицей измерения стоимости. Размен денег.

Представления о величине: различение однородных (разнородных по одному признаку) предметов по величине. Сравнение двух предметов по величине способом приложения (приставления), "на глаз", наложения. Определение среднего по величине предмета из трех предложенных предметов. Составление упорядоченного ряда по убыванию (по возрастанию). Различение однородных (разнородных) предметов по длине. Сравнение предметов по длине. Различение однородных (разнородных) предметов по ширине. Сравнение предметов по ширине. Различение предметов по высоте. Сравнение предметов по высоте. Различение предметов по весу. Сравнение предметов по весу. Узнавание весов, частей весов; их назначение. Измерение веса предметов, материалов с помощью весов. Различение предметов по толщине. Сравнение предметов по толщине. Различение предметов по глубине. Сравнение предметов по глубине. Измерение с помощью мерки. Узнавание линейки (шкалы делений), ее назначение. Измерение длины отрезков, длины (высоты) предметов линейкой.

3.2.2.3 Представление о форме: узнавание (различение) геометрических тел: "шар", "куб", "призма", "брусек". Соотнесение формы предмета с геометрическими телами, фигурой. Узнавание (различение) геометрических



фигур: треугольник, квадрат, круг, прямоугольник, точка, линия (прямая, ломаная), отрезок. Соотнесение геометрической формы с геометрической фигурой. Соотнесение формы предметов с геометрической фигурой (треугольник, квадрат, круг, прямоугольник). Сборка геометрической фигуры (треугольник, квадрат, круг, прямоугольник) из 2-х (3-х, 4-х) частей. Составление геометрической фигуры (треугольник, квадрат, прямоугольник) из счетных палочек. Штриховка геометрической фигуры (треугольник, квадрат, круг, прямоугольник). Обводка геометрической фигуры (треугольник, квадрат, круг, прямоугольник) по шаблону (трафарету, контурной линии). Построение геометрической фигуры (прямоугольник, точка, линия (прямая, ломаная), отрезок) по точкам. Рисование геометрической фигуры (прямоугольник, точка, линия (прямая, ломаная), отрезок, круг). Узнавание циркуля (частей циркуля), его назначение. Рисование круга произвольной (заданной) величины. Измерение отрезка.

Пространственные представления: ориентация в пространственном расположении частей тела на себе (другом человеке, изображении): верх (вверху), низ (внизу), перед (спереди), зад (сзади), правая (левая) рука (нога, сторона тела). Определение месторасположения предметов в пространстве: близко (около, рядом, здесь), далеко (там), сверху (вверху), снизу (внизу), впереди, сзади, справа, слева, на, в, внутри, перед, за, над, под, напротив, между, в середине, в центре. Перемещение в пространстве в заданном направлении: вверх, вниз, вперёд, назад, вправо, влево. Ориентация на плоскости: вверху (верх), внизу (низ), в середине (центре), справа, слева, верхний (нижний, правый, левый) край листа, верхняя (нижняя, правая, левая) часть листа, верхний (нижний) правый (левый) угол. Составление предмета (изображения) из нескольких частей. Составление ряда из предметов (изображений): слева направо, снизу вверх, сверху вниз. Определение отношения порядка следования: первый, последний, крайний, перед, после, за, следующий за, следом, между. Определение, месторасположения предметов в ряду.

Временные представления.

Узнавание (различение) частей суток. Знание порядка следования частей суток. Узнавание (различение) дней недели. Знание последовательности дней недели. Знание смены дней: вчера, сегодня, завтра. Соотнесение деятельности с временным промежутком: сейчас, потом, вчера, сегодня, завтра, на следующий день, позавчера, послезавтра, давно, недавно. Различение времен года. Знание порядка следования сезонов в году. Узнавание (различение) месяцев. Знание последовательности месяцев в году. Сравнение людей по возрасту. Определение времени по часам: целого часа, четверти часа, с точностью до получаса (до 5 минут). Соотнесение времени с началом и концом деятельности.

Планируемые результаты освоения учебного предмета "Математические представления".

1) Элементарные математические представления о форме, величине; количественные (дочисловые), пространственные, временные представления:



различает и сравнивает предметы по форме, величине, удаленности; ориентируется в схеме тела, в пространстве, на плоскости;

различает, сравнивает и преобразовывает множества;

2) Представления о количестве, числе, знакомство с цифрами, составом числа в доступных ребенку пределах, счет, решение простых арифметических задач с опорой на наглядность:

соотносит число с соответствующим количеством предметов, обозначает его цифрой;

пересчитывает предметы в доступных пределах;

представляет множество двумя другими множествами в пределах 10;

обозначает арифметические действия знаками;

решает задачи на увеличение и уменьшение на одну, несколько единиц;

3) Использование математических знаний при решении соответствующих возрасту житейских задач:

обращается с деньгами, рассчитывается ими, пользуется карманными деньгами;

определяет длину, вес, объем, температуру, время, пользуясь мерками и измерительными приборами;

устанавливает взаимно-однозначные соответствия;

распознает цифры, обозначающие номер дома, квартиры, автобуса, телефона;

различает части суток, соотносит действие с временными промежутками, составляет и прослеживает последовательность событий; определяет время по часам, соотносит время с началом и концом деятельности.

Рабочая программа по учебному предмету "Окружающий природный мир" предметной области "Окружающий мир" включает пояснительную записку, содержание обучения, планируемые результаты освоения программы по предмету.

Пояснительная записка.

Важным аспектом обучения обучающихся с умеренной, тяжелой, глубокой умственной отсталостью и с ТМНР является расширение представлений об окружающем природном мире. Подобранный программный материал по предмету "Окружающий природный мир" рассчитан на формирование у обучающихся представлений о природе, её многообразии, о взаимосвязи живой, неживой природы и человека.

Цель обучения: формирование представлений о живой и неживой природе, о взаимодействии человека с природой, бережного отношения к природе.

Основными задачами программы являются: формирование представлений об объектах и явлениях неживой природы, формирование временных представлений, формирование представлений о растительном и животном мире. Программа представлена следующими разделами: "Растительный мир", "Животный мир", "Временные представления", "Объекты неживой природы".

В процессе формирования представлений о неживой природе ребенок получает знания о явлениях природы (снег, дождь, туман), о цикличности в природе - сезонных изменениях (лето, осень, весна, зима), суточных изменениях



(утро, день, вечер, ночь), учится устанавливать общие закономерности природных явлений. Ребенок знакомится с разнообразием растительного и животного мира, получает представления о среде обитания животных и растений, учится выделять характерные признаки, объединять в группы по этим признакам, устанавливать связи между ними. Внимание обучающегося обращается на связь живой и неживой природы: растения и животные приспосабливаются к изменяющимся условиям среды, ветер переносит семена растений. Наблюдая за трудом взрослых по уходу за домашними животными и растениями, ребенок учится выполнять доступные действия: посадка, полив, уход за растениями, кормление аквариумных рыбок, животных. Особое внимание уделяется воспитанию любви к природе, бережному и гуманному отношению к ней.

Формирование представлений происходит по принципу "от частного к общему". Сначала ребенок знакомится с конкретным объектом, например, гриб: его строением, местом, где растет, учится узнавать этот объект среди нескольких предложенных объектов (кружка, гриб, мяч). Затем ребенок знакомится с разными грибами (белый, подосиновик, мухомор), учится их различать, объединять в группы (съедобные или несъедобные грибы). Ребенок получает представление о значении грибов в природе и жизни человека, о способах их переработки (варка, жарка, засол, консервирование). Формирование представления о грибах предполагает постановку следующих задач в СИПР: узнавание гриба, различение частей гриба, различение грибов (подосиновик, сыроежка), различение съедобных и несъедобных грибов, знание значения грибов, способов переработки грибов.

В учебном плане предмет представлен с 1 по 12 год обучения. Кроме того, в рамках коррекционно-развивающих занятий возможно проведение занятий с обучающимися, которые нуждаются в дополнительной индивидуальной работе.

Материально-техническое обеспечение предмета включает: объекты природы: камни, почва, семена, комнатные растения и другие образцы природного материала (в том числе собранного вместе с обучающимися в ходе экскурсий); наглядный изобразительный материал (видео, фотографии, рисунки для демонстрации обучающимся); муляжи овощей, фруктов; пиктограммы с изображениями действий, операций по уходу за растениями, животными; различные календари; изображения сезонных изменений в природе; рабочие тетради с различными объектами природы для раскрашивания, вырезания, наклеивания и другой материал; обучающие компьютерные программы, способствующие формированию у обучающихся доступных представлений о природе; аудио- и видеоматериалы; живой уголок, аквариум, скотный дворик, огород, теплица.

Содержание учебного предмета "Окружающий природный мир" представлено следующими разделами: "Растительный мир", "Животный мир", "Временные представления", "Объекты неживой природы".

Раздел "Растительный мир":

Узнавание (различение) растений (дерево, куст, трава). Узнавание (различение) частей растений (корень, ствол, стебель, ветка, лист, цветок).



Знание значения частей растения. Знание значения растений в природе и жизни человека. Узнавание (различение) деревьев (берёза, дуб, клён, ель, осина, сосна, ива, каштан). Знание строения дерева (ствол, корень, ветки, листья). Узнавание (различение) плодовых деревьев (вишня, яблоня, груша, слива). Узнавание (различение) лиственных и хвойных деревьев. Знание значения деревьев в природе и жизни человека. Узнавание (различение) кустарников (орешник, шиповник, крыжовник, смородина, бузина, боярышник). Знание особенностей внешнего строения кустарника.

93.2.1.2. Узнавание (различение) лесных и садовых кустарников. Знание значения кустарников в природе и жизни человека. Узнавание (различение) фруктов (яблоко, банан, лимон, апельсин, груша, мандарин, персик, абрикос, киви) по внешнему виду (вкусу, запаху). Различение съедобных и несъедобных частей фрукта. Знание значения фруктов в жизни человека. Знание способов переработки фруктов. Узнавание (различение) овощей (лук, картофель, морковь, свекла, репа, редис, тыква, кабачок, перец) по внешнему виду (вкусу, запаху). Различение съедобных и несъедобных частей овоща. Знание значения овощей в жизни человека. Знание способов переработки овощей. Узнавание (различение) ягод (смородина, клубника, малина, крыжовник, земляника, черника, ежевика, голубика, брусника, клюква) по внешнему виду (вкусу, запаху). Различение лесных и садовых ягод. Знание значения ягод в жизни человека. Знание способов переработки ягод. Узнавание (различение) грибов (белый гриб, мухомор, подберёзовик, лисичка, подосиновик, опенок, поганка, вешенка, шампиньон) по внешнему виду. Знание строения гриба (ножка, шляпка). Различение съедобных и несъедобных грибов. Знание значения грибов в природе и жизни человека. Знание способов переработки грибов. Узнавание или различение садовых цветочно-декоративных растений (астра, гладиолус, георгин, тюльпан, нарцисс, роза, лилия, пион, гвоздика).

3.3.2.1.3. Узнавание (различение) дикорастущих цветочно-декоративных растений (ромашка, фиалка, колокольчик, лютик, василек, подснежник, ландыш); знание строения цветов (корень, стебель, листья, цветок). Соотнесение цветения цветочно-декоративных растений со временем года. Знание значения цветочно-декоративных растений в природе и жизни человека. Узнавание травянистых растений. Узнавание (различение) культурных и дикорастущих травянистых растений (петрушка, укроп, базилик, кориандр, мята, одуванчик, подорожник, крапива). Знание значения трав в жизни человека. Узнавание (различение) лекарственных растений (зверобой, ромашка, календула). Знание значения лекарственных растений в жизни человека. Узнавание (различение) комнатных растений (герань, кактус, фиалка, фикус). Знание строения растения. Знание особенностей ухода за комнатными растениями. Знание значения комнатных растений в жизни человека. Узнавание (различение) зерновых культур (пшеница, просо, ячмень, рожь, кукуруза, горох, фасоль, бобы) по внешнему виду. Знание значения зерновых культур в жизни человека. Узнавание (различение) растений природных зон холодного пояса (мох, карликовая береза). Знание особенностей растений природных зон холодного пояса. Узнавание (различение) растений



природных зон жаркого пояса (кактус, верблюжья колючка, пальма, лиана, бамбук). Знание особенностей растений природных зон жаркого пояса.

Раздел "Животный мир".

Знание строения домашнего (дикого) животного (голова, туловище, шерсть, лапы, хвост, ноги, копыта, рога, грива, пяточок, вымя, уши). Знание основных признаков животного. Установление связи строения тела животного с его образом жизни. Узнавание (различение) домашних животных (корова, свинья, лошадь, коза, овца (баран), кот, собака). Знание питания домашних животных. Знание способов передвижения домашних животных.

Объединение животных в группу "домашние животные". Знание значения домашних животных в жизни человека. Уход за домашними животными. Узнавание (различение) детенышей домашних животных (теленки, поросята, жеребенок, козленок, ягненок, котенок, щенок).

Узнавание (различение) диких животных (лиса, заяц, волк, медведь, лось, белка, еж, кабан, тигр). Знание питания диких животных. Знание способов передвижения диких животных. Объединение диких животных в группу "дикие животные". Знание значения диких животных в жизни человека. Узнавание (различение) детенышей диких животных (волчонок, лисенок, медвежонок, зайчонок, бельчонок, ежонок).

Узнавание (различение) животных, обитающих в природных зонах холодного пояса (белый медведь, пингвин, олень, песец, тюлень, морж). Установление связи строения животного с его местом обитания. Знание питания животных. Знание способов передвижения животных. Узнавание (различение) животных, обитающих в природных зонах жаркого пояса (верблюды, лев, слон, жираф, зебра, черепаха, носорог, обезьяна, бегемот, крокодил).

Установление связи строения животного с его местом обитания. Знание питания животных. Знание способов передвижения животных. Знание строения птицы. Установление связи строения тела птицы с ее образом жизни. Знание питания птиц. Узнавание (различение) домашних птиц (курица (петух), утка, гусь, индюк). Знание особенностей внешнего вида птиц. Знание питания птиц. Объединение домашних птиц в группу "домашние птицы". Знание значения домашних птиц в жизни человека.

Узнавание (различение) детенышей домашних птиц (цыплята, утенки, гусенок, индюшонок). Узнавание (различение) зимующих птиц (голубь, ворона, воробей, дятел, синица, снегирь, сова). Узнавание (различение) перелетных птиц (аист, ласточка, дикая утка, дикий гусь, грач, журавль). Знание питания птиц. Объединение перелетных птиц в группу "перелетные птицы". Объединение зимующих птиц в группу "зимующие птицы". Знание значения птиц в жизни человека, в природе.

Узнавание (различение) водоплавающих птиц (лебедь, утка, гусь, пеликан). Знание значения птиц в жизни человека, в природе. Знание строения рыбы (голова, туловище, хвост, плавники, жабры).

Установление связи строения тела рыбы с ее образом жизни. Знание питания рыб. Узнавание (различение) речных рыб (сом, окунь, щука). Знание значения



речных рыб в жизни человека, в природе. Знание строения насекомого. Установление связи строения тела насекомого с его образом жизни. Знание питания насекомых.

Узнавание (различение) речных насекомых (жук, бабочка, стрекоза, муравей, кузнечик, муха, комар, пчела, таракан). Знание способов передвижения насекомых. Знание значения насекомых в жизни человека, в природе. Узнавание (различение) морских обитателей (кит, дельфин, морская звезда, медуза, морской конек, осьминог, креветка). Знание строения морских обитателей. Установление связи строения тела морского обитателя с его образом жизни. Знание питания морских обитателей. Знание значения морских обитателей в жизни человека, в природе. Узнавание (различение) животных, живущих в квартире (кошка, собака, декоративные птицы, аквариумные рыбки, черепахи, хомяки). Знание особенностей ухода (питание, содержание).

Объекты неживой природы.

Узнавание Солнца. Знание значения солнца в жизни человека и в природе. Узнавание Луны. Знание значения луны в жизни человека и в природе. Узнавание (различение) небесных тел (планета, звезда). Знание знаменитых космонавтов. Узнавание изображения Земли из космоса. Узнавание глобуса - модели Земли. Знание свойств воздуха. Знание значения воздуха в природе и жизни человека. Различение земли, неба. Определение месторасположения земли и неба. Определение месторасположения объектов на земле и небе.

Узнавание (различение) форм земной поверхности. Знание значения горы (оврага, равнины) в природе и жизни человека. Изображение земной поверхности на карте. Узнавание (различение) суши (водоема). Узнавание леса. Знание значения леса в природе и жизни человека. Различение растений (животных) леса. Соблюдение правил поведения в лесу. Узнавание луга. Узнавание луговых цветов. Знание значения луга в природе и жизни человека. Узнавание некоторых полезных ископаемых (например, уголь, гранит, известняк, песок, глина), знание способов их добычи и значения в жизни человека. Узнавание воды. Знание свойств воды. Знание значения воды в природе и жизни человека. Узнавание реки. Знание значения реки (ручья) в природе и жизни человека. Соблюдение правил поведения на реке. Узнавание водоема. Знание значения водоемов в природе и жизни человека. Соблюдение правил поведения на озере (пруду). Узнавание огня. Знание свойств огня (полезные свойства, отрицательное). Знание значения огня в жизни человека. Соблюдение правил обращения с огнем.

Временные представления.

Узнавание (различение) частей суток (утро, день, вечер, ночь). Представление о сутках как о последовательности (утро, день, вечер, ночь). Соотнесение частей суток с видами деятельности. Определение частей суток по расположению солнца. Узнавание (различение) дней недели. Представление о неделе как о последовательности 7 дней. Различение выходных и рабочих дней. Соотнесение дней недели с определенными видами деятельности. Узнавание (различение) месяцев. Представление о годе как о последовательности 12 месяцев. Соотнесение месяцев со временами года. Узнавание (различение)



календарей (настенный, настольный). Ориентация в календаре (определение года, текущего месяца, дней недели, предстоящей даты). Узнавание (различение) времен года (весна, лето, осень, зима) по характерным признакам. Представление о годе как о последовательности сезонов. Знание изменений, происходящих в жизни человека в разное время года. Знание изменений, происходящих в жизни животных в разное время года. Знание изменений, происходящих в жизни растений в разное время года. Узнавание (различение) явлений природы (дождь, снегопад, листопад, гроза, радуга, туман, гром, ветер). Соотнесение явлений природы с временем года. Рассказ о погоде текущего дня.

Планируемые результаты освоения учебного предмета "Окружающий природный мир":

1) Представления о явлениях и объектах неживой природы, смене времен года и соответствующих сезонных изменениях в природе, умение адаптироваться к конкретным природным и климатическим условиям:

проявляет интерес к объектам и явлениям неживой природы;

имеет представления об объектах неживой природы (вода, воздух, земля, огонь, лес, луг, река, водоемы, формы земной поверхности, полезные ископаемые);

имеет представления о временах года, характерных признаках времен года, погодных изменениях, их влиянии на жизнь человека;

учитывает изменения в окружающей среде для выполнения правил жизнедеятельности, охраны здоровья;

2) Представления о животном и растительном мире, их значении в жизни человека:

проявляет интерес к объектам живой природы;

имеет представления о животном и растительном мире (растения, животные, их виды, понятия "полезные" - "вредные", "дикие" - "домашние");

имеет опыт заботливого и бережного отношения к растениям и животным, ухода за ними;

соблюдает правила безопасного поведения в природе (в лесу, у реки).

3) Элементарные представления о течении времени:

различает части суток, дни недели, месяцы, соотносит со временем года;

имеет представления о течении времени: смена событий дня, смена частей суток, дней недели, месяцев в году.

Рабочая программа по учебному предмету "Человек" предметной области "Окружающий мир" включает пояснительную записку, содержание обучения, планируемые результаты освоения программы по предмету.

Пояснительная записка.

Приобщение обучающегося к социальному миру начинается с развития представлений о себе. Становление личности обучающегося происходит при условии его активности, познания им окружающего мира, смысла человеческих отношений, осознания себя в системе социального мира. Социальную природу "я" ребенок начинает понимать в процессе взаимодействия с другими людьми, и в первую очередь со своими родными и близкими.



Содержание обучения в рамках предмета "Человек" включает формирование представлений о себе как "Я" и своем ближайшем окружении и повышение уровня самостоятельности в процессе самообслуживания.

Программа представлена следующими разделами: "Представления о себе", "Семья", "Гигиена тела", "Туалет", "Обращение с одеждой и обувью", "Прием пищи".

Раздел "*Представления о себе*" включает следующее содержание: представления о своем теле, его строении, о своих двигательных возможностях, правилах здорового образа жизни (режим дня, питание, сон, прогулка, гигиена, занятия физической культурой и профилактика болезней), поведении, сохраняющем и укрепляющем здоровье, полезных и вредных привычках, возрастных изменениях.

Раздел "*Гигиена тела*" включает задачи по формированию умений умываться, мыться под душем, чистить зубы, мыть голову, стричь ногти, причесываться. Раздел "Обращение с одеждой и обувью" включает задачи по формированию умений ориентироваться в одежде, соблюдать последовательность действий при одевании и снятии предметов одежды. Раздел "*Прием пищи*" предполагает обучение использованию во время еды столовых приборов, питью из кружки, накладыванию пищи в тарелку, пользованию салфеткой. Задачи по формированию навыков обслуживания себя в туалете включены в раздел "*Туалет*". В рамках раздела "*Семья*" предполагается формирование представлений о своем ближайшем окружении: членах семьи, взаимоотношениях между ними, семейных традициях. Ребенок учится соблюдать правила и нормы культуры поведения и общения в семье. Важно, чтобы образцом культуры общения для обучающегося являлось доброжелательное и заботливое отношение к окружающим, спокойный приветливый тон. Ребенок учится понимать окружающих людей, проявлять к ним внимание, общаться и взаимодействовать с ними.

Содержание разделов представлено с учетом возрастных особенностей. Например, работа по формированию таких гигиенических навыков, как мытье рук, питье из кружки проводится с обучающимися младшего возраста, а обучение бритью, уходу за кожей лица, мытью в душе проводится с обучающимися более старшего возраста.

Большинство разделов включает задачи, требующие обучения отдельным операциям, например, при мытье рук ребенок учится удерживать руки под струей воды, намыливать руки. После того как ребенок их освоит, он учится соблюдать последовательность этих операций. Процесс обучения предусматривает поэтапность в плане усложнения самих навыков. Например, формирование гигиенических навыков начинают с формирования умения мыть руки, лицо, чистить зубы. На последнем этапе обучения ребенок учится принимать душ, мыть голову.

При формировании навыков самообслуживания важно объединять усилия специалистов и родителей (законных представителей). Работа, проводимая в образовательной организации, должна продолжаться дома. В домашних условиях



возникает больше естественных ситуаций для совершенствования навыков самообслуживания.

В учебном плане предмет представлен на протяжении 9 лет обучения. С обучающимися старшего возраста формирование навыков самообслуживания (например, бритье, мытье тела) осуществляется в рамках коррекционно-развивающих занятий.

Содержание учебного предмета "Человек" представлено следующими разделами: "Представления о себе", "Семья", "Гигиена тела", "Туалет", "Одевание и раздевание", "Прием пищи".

Раздел "Представления о себе".

Идентификация себя как мальчика (девочки), юноши (девушки). Узнавание (различение) частей тела (голова (волосы, уши, шея, лицо), туловище (спина, живот), руки (локоть, ладонь, пальцы), ноги (колени, ступни, пальцы, пятка). Знание назначения частей тела. Узнавание (различение) частей лица человека (глаза, брови, нос, лоб, рот (губы, язык, зубы)). Знание назначения частей лица. Знание строения человека (скелет, мышцы, кожа). Узнавание (различение) внутренних органов человека (на схеме тела) (сердце, легкие, печень, почки, желудок). Знание назначения внутренних органов. Знание вредных привычек. Сообщение о состоянии своего здоровья. Называние своего имени и фамилии. Называние своего возраста (даты рождения). Знание видов деятельности для организации своего свободного времени. Сообщение сведений о себе. Рассказ о себе. Знание возрастных изменений человека.

Раздел "Гигиена тела".

Различение вентиля с горячей и холодной водой. Регулирование напора струи воды. Смешивание воды до комфортной температуры. Вытирание рук полотенцем. Сушка рук с помощью автоматической сушилки. Соблюдение последовательности действий при мытье и вытирании рук: открывание крана, регулирование напора струи и температуры воды, намачивание рук, намыливание рук, смывание мыла с рук, закрывание крана, вытирание рук. Нанесение крема на руки.

Подстригание ногтей ножницами. Подпиливание ногтей пилочкой. Нанесение покрытия на ногтевую поверхность. Удаление декоративного покрытия с ногтей. Вытирание лица. Соблюдение последовательности действий при мытье и вытирании лица: открывание крана, регулирование напора струи и температуры воды, набирание воды в руки, выливание воды на лицо, протирание лица, закрывание крана, вытирание лица.

Чистка зубов. Полоскание полости рта. Соблюдение последовательности действий при чистке зубов и полоскании полости рта: открывание тюбика с зубной пастой, намачивание щетки, выдавливание зубной пасты на зубную щетку, чистка зубов, полоскание рта, мытье щетки, закрывание тюбика с зубной пастой.

Очищение носового хода. Нанесение косметического средства на лицо. Соблюдение последовательности действий при бритье электробритвой, безопасным станком.



Расчесывание волос. Соблюдение последовательности действий при мытье и вытирании волос: намачивание волос, намыливание волос, смывание шампуня с волос, вытирание волос. Соблюдение последовательности действий при сушке волос феном: включение фена (розетка, переключатель), направление струи воздуха на разные участки головы, выключение фена, расчесывание волос.

Мытье ушей. Чистка ушей. Вытирание ног. Соблюдение последовательности действий при мытье и вытирании ног: намачивание ног, намыливание ног, смывание мыла, вытирание ног.

Соблюдение последовательности действий при мытье и вытирании тела: ополаскивание тела водой, намыливание частей тела, смывание мыла, вытирание тела. Гигиена интимной зоны. Пользование гигиеническими прокладками. Пользование косметическими средствами (дезодорантом, туалетной водой, гигиенической помадой, духами).

Обращение с одеждой и обувью.

Узнавание (различение) предметов одежды: пальто (куртка, шуба, плащ), шапка, шарф, варежки (перчатки), свитер (джерпер, кофта), рубашка (блузка, футболка), майка, трусы, юбка (платье), брюки (джинсы, шорты), носки (колготки). Знание назначения предметов одежды. Узнавание (различение) деталей предметов одежды: пуговицы (молнии, заклепки), рукав (воротник, манжеты). Знание назначения деталей предметов одежды. Узнавание (различение) предметов обуви: сапоги (валенки), ботинки, кроссовки, туфли, сандалии, тапки. Знание назначения видов обуви (спортивная, домашняя, выходная, рабочая). Различение сезонной обуви (зимняя, летняя, демисезонная). Узнавание (различение) головных уборов (шапка, шляпа, кепка, панама, платок). Знание назначения головных уборов. Различение сезонных головных уборов. Различение по сезонам предметов одежды (предметов обуви, головных уборов). Выбор одежды для прогулки в зависимости от погодных условий. Различение видов одежды (повседневная, праздничная, рабочая, домашняя, спортивная). Выбор одежды в зависимости от предстоящего мероприятия. Различение сезонной одежды (зимняя, летняя, демисезонная).

Расстегивание (развязывание) липучки (молнии, пуговицы, ремня, кнопки, шнурка). Снятие предмета одежды (например, кофты: захват кофты за край правого рукава, стягивание правого рукава кофты, захват кофты за край левого рукава, стягивание левого рукава кофты). Снятие обуви (например, ботинок: захват рукой задней части правого ботинка, стягивание правого ботинка, захват рукой задней части левого ботинка, стягивание левого ботинка). Соблюдение последовательности действий при раздевании (например, верхней одежды: снятие варежек, снятие шапки, расстегивание куртки, снятие куртки, расстегивание сапог, снятие сапог). Застегивание (завязывание) липучки (молнии, пуговицы, кнопки, ремня, шнурка). Надевание предмета одежды (например, брюк: захват брюк за пояс, вставление ноги в одну брючину, вставление ноги в другую брючину, натягивание брюк). Обувание обуви (например, сапог: захват двумя руками голенища правого сапога, вставление ноги в сапог, захват двумя руками голенища левого сапога, вставление ноги в сапог). Соблюдение



последовательности действий при одевании комплекта одежды (например, надевание колготок, надевание футболки, надевание юбки, надевание кофты). Контроль своего внешнего вида. Различение лицевой (изнаночной), передней (задней) стороны одежды, верха (низа) одежды. Различение правого (левого) ботинка (сапога, тапка). Выворачивание одежды.

Раздел "Туалет".

Сообщение о желании сходить в туалет. Сидение на унитазе и оправление малой или большой нужды. Пользование туалетной бумагой. Соблюдение последовательности действий в туалете (поднимание крышки (опускание сидения), спускание одежды (брюк, колготок, трусов), сидение на унитазе (горшке), оправление нужды в унитаз, пользование туалетной бумагой, одевание одежды (трусов, колготок, брюк), нажимание кнопки слива воды, мытье рук.

Раздел "Прием пищи".

Сообщение о желании пить. Питье через соломинку. Питье из кружки (стакана): захват кружки (стакана), поднесение кружки (стакана) ко рту, наклон кружки (стакана), втягивание (вливание) жидкости в рот, опускание кружки (стакана) на стол. Наливание жидкости в кружку. Сообщение о желании есть. Еда руками. Еда ложкой: захват ложки, зачерпывание ложкой пищи из тарелки, поднесение ложки с пищей ко рту, снятие с ложки пищи губами, опускание ложки в тарелку. Еда вилкой: захват вилки, накалывание кусочка пищи, поднесение вилки ко рту, снятие губами с вилки кусочка пищи, опускание вилки в тарелку. Использование ножа и вилки во время приема пищи: отрезание ножом кусочка пищи от целого куска, наполнение вилки гарниром с помощью ножа. Использование салфетки во время приема пищи. Накладывание пищи в тарелку.

Раздел "Семья".

Узнавание (различение) членов семьи. Узнавание (различение) обучающихся и взрослых. Определение своей социальной роли в семье. Различение социальных ролей членов семьи. Представление о бытовой и досуговой деятельности членов семьи. Представление о профессиональной деятельности членов семьи. Рассказ о своей семье.

Планируемые результаты освоения учебного предмета "Человек".

1) Представление о себе как "Я", осознание общности и различий "Я" от других.

Соотносит себя со своим именем, своим изображением на фотографии, отражением в зеркале.

Имеет представление о собственном теле.

Относит себя к определенному полу.

Определяет "моё" и "не моё", осознавать и выражать свои интересы, желания.

Сообщает общие сведения о себе: имя, фамилия, возраст, пол, место жительства, интересы.

Имеет представления о возрастных изменениях человека, адекватное отношение к своим возрастным изменениям.

2) Умение решать каждодневные жизненные задачи, связанные с удовлетворением первоочередных потребностей.



Обслуживает себя: принимает пищу и пьет, ходит в туалет, выполняет гигиенические процедуры, одевается и раздевается.

Сообщает о своих потребностях и желаниях.

3) Умение поддерживать образ жизни, соответствующий возрасту, потребностям и ограничениям здоровья, поддерживать режим дня с необходимыми оздоровительными процедурами.

Определяет свое самочувствие (как хорошее или плохое), показывает или сообщает о болезненных ощущениях взрослому.

Соблюдает гигиенические правила в соответствии с режимом дня (чистка зубов утром и вечером, мытье рук перед едой и после посещения туалета).

Следит за своим внешним видом.

4) Представления о своей семье, взаимоотношениях в семье.

Имеет представления о членах семьи, родственных отношениях в семье и своей социальной роли, обязанностях членов семьи, бытовой и досуговой деятельности семьи.

Федеральная рабочая программа по учебному предмету "Домоводство" предметной области "Окружающий мир" включает пояснительную записку, содержание обучения, планируемые результаты освоения программы по предмету.

Пояснительная записка.

Обучение обучающегося с умственной отсталостью, с ТМНР ведению домашнего хозяйства является важным направлением подготовки к самостоятельной жизни. Благодаря занятиям по домоводству реализуется возможность активного участия обучающегося в работе по дому, воспитывается потребность устраивать свой быт в соответствии с общепринятыми нормами и правилами. Овладение простейшими хозяйственно-бытовыми навыками не только снижает зависимость ребёнка от окружающих, но и укрепляет его уверенность в своих силах.

Цель обучения - повышение самостоятельности обучающихся в выполнении хозяйственно-бытовой деятельности. Основные задачи: формирование умений обращаться с инвентарем и электроприборами; освоение действий по приготовлению пищи, осуществлению покупок, уборке помещения и территории, уходу за вещами.

Освоенные действия ребенок может в последующем применять как в быту, так и в трудовой деятельности. Так, например, занятия по уборке помещений и территории актуальны для формирования бытовой деятельности обучающихся и перспективны для получения в будущем работы в качестве дворника или уборщицы.

Программа по домоводству включает следующие разделы: "Покупки", "Уход за вещами", "Обращение с кухонным инвентарем", "Приготовление пищи", "Уборка помещений и территории".

В учебном плане предмет представлен с 5 по 13 год обучения.

Материально-техническое оснащение учебного предмета "Домоводство" предусматривает:



дидактический материал: изображения (картинки, фото, пиктограммы) предметов посуды, кухонной мебели, продуктов питания, уборочного инвентаря, бытовой техники; альбомы с демонстрационным материалом, составленным в соответствии с изучаемыми темами учебной программы; изображения алгоритмов рецептуры и приготовления блюд, стирки белья, глажения белья.

оборудование: кухонная мебель, кухонная посуда (кастрюли, сковороды, чайники, тарелки, ложки, ножи, вилки, кружки), таймер, предметы для украшения интерьера (ваза, подсвечник, скатерть), стиральная машина, тазики, настенные и индивидуальные зеркала, гладильная доска, бытовая техника (чайник электрический, блендер, комбайн, утюг, фен, пылесос, электрическая плита, электрическая духовка, миксер, микроволновая печь, электровафельница), ковровиновая, грифельная и магнитная доски, уборочный инвентарь (тляпки, лопаты, грабли), тачки, лейки.

Содержание учебного предмета "Домоводство" представлено следующими разделами: "Покупки", "Уход за вещами", "Обращение с кухонным инвентарем", "Приготовление пищи", "Уборка помещений и территории".

Раздел "Покупки".

Планирование покупок. Выбор места совершения покупок. Ориентация в расположении отделов магазина, кассы. Нахождение нужного товара в магазине. Соблюдение последовательности действий при взвешивании товара: складывание продукта в пакет, выкладывание товара на весы, нажатие на кнопку, приклеивание ценника к пакету с продуктом. Складывание покупок в сумку. Соблюдение последовательности действий при расчете на кассе: выкладывание товара на ленту, ожидание во время пробивания кассиром товара, оплата товара, предъявление карты скидок кассиру, получение чека и сдачи, складывание покупок в сумку. Раскладывание продуктов в места хранения.

Раздел "Обращение с кухонным инвентарем".

Обращение с посудой. Различение предметов посуды для сервировки стола (тарелка, стакан, кружка, ложка, вилка, нож), для приготовления пищи (кастрюля, сковорода, чайник, половник, нож). Узнавание (различение) кухонных принадлежностей (терка, венчик, овощечистка, разделочная доска, шумовка, дуршлаг, половник, лопаточка, пресс для чеснока, открывалка). Различение чистой и грязной посуды. Очищение остатков пищи с посуды. Замачивание посуды. Протирание посуды губкой. Чистка посуды. Ополаскивание посуды. Сушка посуды. Соблюдение последовательности действий при мытье и сушке посуды: очищение посуды от остатков пищи, замачивание посуды, намыливание посуды моющим средством, чистка посуды, ополаскивание, сушка. Обращение с бытовыми приборами. Различение бытовых приборов по назначению (блендер, миксер, тостер, электрический чайник, комбайн, холодильник). Знание правил техники безопасности при пользовании электробытовым прибором. Соблюдение последовательности действий при пользовании электробытовым прибором. Мытье бытовых приборов. Хранение посуды и бытовых приборов.

Накрывание на стол. Выбор посуды и столовых приборов. Раскладывание столовых приборов и посуды при сервировке стола. Соблюдение



последовательности действий при сервировке стола: накрывание стола скатертью, расставление посуды, раскладывание столовых приборов, раскладывание салфеток, расставление солонки и ваз, расставление блюд.

Раздел "Приготовление пищи".

Подготовка к приготовлению блюда. Знание (соблюдение) правил гигиены при приготовлении пищи. Выбор продуктов, необходимых для приготовления блюда. Выбор инвентаря, необходимого для приготовления блюда. Обработка продуктов. Мытье продуктов. Чистка овощей. Резание ножом. Нарезание продуктов кубиками (кольцами, полукольцами). Натирание продуктов на тёрке. Раскатывание теста. Перемешивание продуктов ложкой (венчиком, миксером, блендером). Соблюдение последовательности действий при варке продукта: включение электрической плиты, набирание воды, закладывание продукта в воду, постановка кастрюли на конфорку, установка таймера на определенное время, выключение электрической плиты, вынимание продукта. Соблюдение последовательности действий при жарке продукта: включение электрической плиты, наливание масла, выкладывание продукта на сковороду, постановка сковороды на конфорку, установка таймера на определенное время, перемешивание или переворачивание продукта, выключение электрической плиты, снятие продукта. Соблюдение последовательности действий при выпекании полуфабриката: включение электрической духовки, смазывание противня, выкладывание полуфабриката на противень, постановка противня в духовку, установка таймера на определенное время, вынимание противня из духовки, снятие выпечки, выключение электрической духовки. Поддержание чистоты рабочего места в процессе приготовления пищи. Соблюдение последовательности действий при варке яйца: выбор продуктов (яйца), выбор кухонного инвентаря (кастрюля, шумовка, тарелка), мытьё яиц, закладывание яиц в кастрюлю, наливание воды в кастрюлю, включение плиты, постановка кастрюли на конфорку, установка времени варки на таймере, выключение плиты, вынимание яиц. Соблюдение последовательности действий при приготовлении бутерброда: выбор продуктов (хлеб, колбаса, помидор, масло), выбор кухонного инвентаря (тарелка, доска, нож), нарезание хлеба, нарезание колбасы, нарезание помидора, намазывание хлеба маслом, сборка бутерброда (хлеб с маслом, колбаса, помидор). Соблюдение последовательности действий при приготовлении салата: выбор продуктов (вареный картофель, морковь, кукуруза, соленый огурец, лук, масло растительное, соль, зелень), выбор кухонного инвентаря (салатница, ложка, нож, доска, открывалка, тарелки), очистка вареных овощей, открывание банок (кукуруза, огурцы), нарезка овощей кубиками, нарезка зелени, добавление соли, растительного масла, перемешивание продуктов. Соблюдение последовательности действий при приготовлении котлет: выбор продуктов (полуфабрикат, масло растительное), выбор кухонного инвентаря (сковорода, лопатка, тарелки), наливание масла в сковороду, выкладывание котлет на сковороду, включение плиты, постановка сковороды на конфорку, переворачивание котлет, выключение электрической плиты, снятие котлет.

Раздел "Уход за вещами".



Ручная стирка. Наполнение емкости водой. Выбор моющего средства. Отмеривание необходимого количества моющего средства. Замачивание белья. Застирывание белья. Полоскание белья. Выжимание белья. Вывешивание белья на просушку. Соблюдение последовательности действий при ручной стирке: наполнение емкости водой, выбор моющего средства, определение количества моющего средства, замачивание белья, застирывание белья, полоскание белья, выжимание белья, вывешивание белья на просушку.

Машинная стирка. Различение составных частей стиральной машины (отделение для загрузки белья, контейнер для засыпания порошка, панель с кнопками запуска машины и регуляторами температуры и продолжительности стирки). Сортировка белья перед стиркой (например): белое и цветное белье, хлопчатобумажная и шерстяная ткань, постельное и кухонное белье. Закладывание и вынимание белья из машины. Установка программы и температурного режима. Мытье и сушка машины. Соблюдение последовательности действий при машинной стирке: сортировка белья перед стиркой, закладывание белья, закрывание дверцы машины, насыпание порошка, установка программы и температурного режима, запуск машины, отключение машины, вынимание белья.

Глажение утюгом. Различение составных частей утюга (подошва утюга, шнур, регулятор температуры, клавиша пульверизатора). Соблюдение последовательности действий при глажении белья: установка гладильной доски, выставление температурного режима, подключение утюга к сети, раскладывание белья на гладильной доске, смачивание белья водой, движения руки с утюгом, складывание белья. Складывание белья и одежды. Вывешивание одежды на "плечики". Чистка одежды. Уход за обувью. Соблюдение последовательности действий при мытье обуви: намачивание и отжимание тряпки, протирание обуви влажной тряпкой, протирание обуви сухой тряпкой. Просушивание обуви. Соблюдение последовательности действий при чистке обуви: открывание тюбика с кремом, нанесение крема на ботинок, распределение крема по всей поверхности ботинка, натирание поверхности ботинка, закрывание тюбика с кремом.

Раздел "*Уборка помещения и территории*".

Уборка мебели. Уборка с поверхности стола остатков еды и мусора. Вытирание поверхности мебели. Соблюдение последовательности действий при мытье поверхностей мебели: наполнение таза водой, приготовление тряпок, добавление моющего средства в воду, уборка предметов с поверхности, вытирание поверхности, вытирание предметов интерьера раскладывание предметов интерьера по местам, выливание использованной воды.

Уборка пола. Сметание мусора на полу в определенное место. Заметание мусора на совок. Соблюдение последовательности действий при подметании пола: сметание мусора в определенное место, заметание мусора на совок, высыпание мусора в урну. Различение основных частей пылесоса. Подготовка пылесоса к работе. Чистка поверхности пылесосом. Соблюдение последовательности действий при уборке пылесосом: подготовка пылесоса к работе, установка регулятора мощности, включение (вставление вилки в розетку;



нажатие кнопки), чистка поверхности, выключение (поворот рычага; нажатие кнопки; вынимание вилки из розетки), отсоединение съемных деталей пылесоса. Соблюдение последовательности действий при мытье пола: наполнение емкости для мытья пола водой, добавление моющего средства в воду, намачивание и отжимание тряпки, мытье пола, выливание использованной воды, просушивание мокрых тряпок.

Мытье стекла (зеркала). Соблюдение последовательности действий при мытье окна: наполнение емкости для мытья водой, добавление моющего средства в воду, мытье рамы, вытирание рамы, мытье стекла, вытирание стекла, выливание использованной воды.

Уборка бытового мусора. Подметание территории. Сгребание травы и листьев. Уборка снега: сгребание, перебрасывание снега. Уход за уборочным инвентарем.

Предметные результаты освоения учебного предмета "Домоводство".

Овладение умением выполнять доступные бытовые поручения (обязанности), связанные с выполнением повседневных дел дома:

выполняет доступные бытовые виды работ: приготовление пищи, наводит уборку, стирает, утюжит, чистит одежду, обувь, сервирует стол;

соблюдает технологические процессы в хозяйственно-бытовой деятельности: стирка, уборка, работа на кухне;

соблюдает гигиенические и санитарные правила хранения домашних вещей, продуктов, химических средств бытового назначения;

использует в домашнем хозяйстве бытовую технику, химические средства, инструменты, соблюдая правила безопасности.

Рабочая программа по учебному предмету "Окружающий социальный мир" предметной области "Окружающий мир" включает пояснительную записку, содержание обучения, планируемые результаты освоения программы по предмету.

Пояснительная записка.

Цель обучения - формирование представлений о человеке, его социальном окружении, ориентации в социальной среде и общепринятых правилах поведения.

Основными задачами программы "Окружающий социальный мир" являются: знакомство с явлениями социальной жизни (человек и его деятельность, общепринятые нормы поведения), формирование представлений о предметном мире, созданном человеком (многообразие, функциональное назначение окружающих предметов, действия с ними). Программа представлена следующими разделами: "Квартира, дом, двор", "Продукты питания", "Предметы быта", "Школа", "Предметы и материалы, изготовленные человеком", "Город", "Транспорт", "Страна", "Традиции и обычаи".

В процессе обучения у обучающегося формируются представления о родном городе, в котором он проживает, о России, её культуре, истории, современной жизни. Знакомясь с рукотворными объектами и социальными явлениями окружающей действительности, ребенок учится выделять их характерные признаки, объединять в группы по этим признакам, устанавливать связи между



ними. Получая представления о социальной жизни, в которую он включен, ребенок учится соотносить свое поведение и поступки других людей с нравственными ценностями (эталоном) и общепринятыми нормами поведения. Ребенок учится ориентироваться в различных ситуациях: избегать риски и угрозы его жизни и здоровью, в частности, учится быть внимательным и осторожным на улице, дома, в образовательной организации.

Жизнь в обществе предполагает следование определенным правилам. Для формирования умения соблюдать нормы поведения в обществе необходима совместная целенаправленная последовательная работа специалистов и родителей (законных представителей). Важно сформировать у обучающегося типовые модели поведения в различных ситуациях: поездки в общественном транспорте, покупки в магазине, поведение в опасной ситуации. Содержание материала по программе "Окружающий социальный мир" является основой формирования представлений, умений и навыков по предметам "Изобразительная деятельность", "Домоводство", "Труд". Так знания, полученные ребенком в ходе работы по разделу "Посуда", расширяются и дополняются на занятиях по домоводству, где ребенок учится готовить, сервировать стол.

Специфика работы по программе "Окружающий социальный мир" заключается в том, что занятия проводятся не только в классе, но и в местах общего пользования (парк, магазин, кафе, вокзал) Ребенок выходит в город (поселок), знакомится с различными организациями, предоставляющими услуги населению, наблюдает за деятельностью окружающих людей, учится вести себя согласно общепринятым нормам поведения.

В учебном плане предмет представлен с 1 по 13 год обучения. В рамках коррекционно-развивающих занятий возможно использование программного материала данного предмета с обучающимися, которые нуждаются в дополнительной индивидуальной работе.

Для реализации программы материально-техническое обеспечение предмета включает: натуральные объекты, муляжи, макеты, предметные и сюжетные картинки, пиктограммы с изображением объектов (в образовательной организации, во дворе, в городе), действий, правил поведения. Кроме того, используются аудио и видеоматериалы, презентации, мультипликационные фильмы, иллюстрирующие социальную жизнь людей, правила поведения в общественных местах; рабочие тетради с различными объектами окружающего социального мира для раскрашивания, вырезания, наклеивания и другой материал; обучающие компьютерные программы, способствующие формированию у обучающихся доступных социальных представлений. По возможности, используются технические и транспортные средства. Необходимым оборудованием для иллюстрации социальных явлений являются: компьютер, видеопроектор и другое мультимедийное оборудование. Оборудованное (по возможности с подъемником) транспортное средство позволит обучающимся (в частности, не передвигающимся самостоятельно обучающимся) выезжать в город для участия в занятиях в местах общего доступа горожан и в организациях, предоставляющих услуги населению.



Содержание учебного предмета "Окружающий социальный мир" представлено следующими разделами: "Квартира, дом, двор", "Продукты питания", "Предметы быта", "Школа", "Предметы и материалы, изготовленные человеком", "Город", "Транспорт", "Страна", "Традиции и обычаи".

Раздел "Квартира, дом, двор".

Узнавание (различение) частей дома (стена, крыша, окно, дверь, потолок, пол). Узнавание (различение) типов домов (одноэтажный (многоэтажный), каменный (деревянный), городской (сельский, дачный) дом. Узнавание (различение) мест общего пользования в доме (чердак, подвал, подъезд, лестничная площадка, лифт).

Соблюдение правил при пользовании лифтом: ждать закрытия и открытия дверей, нажимать кнопку с номером нужного этажа, стоять во время движения лифта. Соблюдение правил безопасности, поведения в местах общего пользования в доме: не заходить в лифт с незнакомым человеком, не залезать на чердак, не трогать провода. Соблюдение правил пользования мусоропроводом (домофоном, почтовым ящиком, кодовым замком). Узнавание (различение) помещений квартиры (комната (спальная, детская, гостиная), прихожая, кухня, ванная комната, санузел, балкон). Знание функционального назначения помещений квартиры. Сообщение своего домашнего адреса (город, улица, номер дома, номер квартиры). Узнавание своего домашнего адреса (на слух, написанного). Написание своего домашнего адреса. Узнавание (различение) частей территории двора (место для отдыха, игровая площадка, спортивная площадка, место для парковки автомобилей, место для сушки белья, место для выбивания ковров, место для контейнеров с мусором, газон). Знание (соблюдение) правил безопасности и поведения во дворе. Знакомство с коммунальными удобствами в квартире: отопление (батарея, вентиль, вода), канализация (вода, унитаз, сливной бачок, трубы), водоснабжение (вода, кран, трубы (водопровод), вентиль, раковина), электроснабжение (розетка, свет, электричество). Знание (соблюдение) правил безопасности и поведения во время аварийной ситуации в доме. Узнавание (различение) вредных насекомых (муравьи, тараканы), грызунов (крысы, мыши), живущих в доме. Представление о вреде, который приносят вредные насекомые. Знание (соблюдение) правил поведения в чрезвычайной ситуации. Узнавание (различение) предметов посуды: тарелка, стакан, кружка, ложка, вилка, нож, кастрюля, сковорода, чайник, половник. Узнавание (различение) часов (механические (наручные, настенные), электронные (наручные, настенные)). Знание строения часов (циферблат, стрелки (часовая, минутная)). Узнавание (различение) аудио, видеотехники и средствах связи (телефон, компьютер, планшет, магнитофон, плеер, видеоплеер). Знание назначения технического устройства (сотовый телефон, планшет, видеоплеер). Соблюдение последовательности действий при пользовании телефоном (плеером, планшетом): включение, использование (связь, игра), выключение.

Раздел "Продукты питания".

Узнавание (различение) напитков (вода, чай, сок, какао, лимонад, компот, квас, кофе) по внешнему виду, на вкус. Узнавание упаковок с напитком.



Узнавание (различение) молочных продуктов (молоко, йогурт, творог, сметана, кефир, масло, морожено) по внешнему виду, на вкус. Узнавание упаковок с молочным продуктом. Знание правил хранения молочных продуктов. Узнавание (различение) мясных продуктов: готовых к употреблению (колбаса, ветчина), требующих обработки (приготовления) (мясо (свинина, говядина, баранина, птица), сосиска, сарделька, котлета, фарш). Знакомство со способами обработки (приготовления) мясных продуктов. Знание правил хранения мясных продуктов. Узнавание (различение) рыбных продуктов: готовых к употреблению (крабовые палочки, консервы, рыба (копченая, соленая, вяленая), требующих обработки (приготовления) мясо (филе рыбы, краб, креветка), рыбная котлета, рыбный фарш. Знакомство со способами обработки (приготовления) рыбных продуктов. Знание правил хранения рыбных продуктов. Узнавание (различение) муки и мучных изделий: готовых к употреблению (хлеб, батон, пирожок, булочка, сушки, баранки, сухари), требующих обработки (приготовления) (макаронные изделия (макароны, вермишель, рожки). Знакомство со способами обработки (приготовления) мучных изделий. Знание правил хранения мучных изделий. Узнавание (различение) круп и бобовых: готовых к употреблению (консервированная фасоль, кукуруза, горошек, свежий горох), требующих обработки (приготовления) (греча, рис, пшено, крупы, бобовые). Знакомство со способами обработки (приготовления) круп и бобовых. Знание правил хранения круп и бобовых. Узнавание (различение) кондитерских изделий (торт, печенье, пирожное, конфета, шоколад). Знание правил хранения кондитерских изделий.

Раздел "Предметы быта".

Узнавание (различение) электробытовых приборов (телевизор, утюг, лампа, вентилятор, обогреватель, микроволновая печь, тостер, блендер, электрический чайник, фен, кондиционер). Знание назначения электроприборов. Знание правил техники безопасности при пользовании электробытовым прибором. Узнавание (различение) предметов мебели (стол, стул, диван, шкаф, полка, кресло, кровать, табурет, комод). Знание назначения предметов мебели. Различение видов мебели (кухонная, спальная, кабинетная). Узнавание (различение) предметов посуды (тарелка, стакан, кружка, ложка, вилка, нож, кастрюля, сковорода, чайник, половник, нож). Знание назначения предметов посуды. Узнавание (различение) кухонного инвентаря (терка, овощечистка, разделочная доска, дуршлаг, половник, открывалка). Знание назначения кухонного инвентаря.

Узнавание (различении) предметов интерьера (светильник, зеркало, штора, скатерть, ваза, статуэтки, свечи). Знание назначения предметов интерьера.

Узнавание (различение) светильников (люстра, бра, настольная лампа).

Узнавание (различение) часов (наручные, настенные, механические, электронные часы). Узнавание (различение) частей часов: стрелки, циферблат. Знание назначения часов (частей часов).

Раздел "Школа".

Узнавание (различение) помещений образовательной организации. Знание назначения помещений образовательной организации. Нахождение помещений образовательной организации. Знание профессий людей, работающих в



образовательной организации. Соотнесение работника образовательной организации с его профессией. Узнавание (различение) участков школьной территории. Знание назначения участков школьной территории. Знание (соблюдение) правил поведения на территории образовательной организации. Узнавание (различение) зон класса. Знание назначения зон класса. Знание (соблюдение) распорядка школьного дня. Узнавание (различение) школьных принадлежностей: школьная доска, парта, мел, ранец, учебник, тетрадь, дневник, карандаш, точилка, резинка, фломастер, пенал, ручка, линейка, краски, пластилин, альбом для рисования. Знание назначения школьных принадлежностей. Представление о себе как члене коллектива класса. Узнавание (различение) мальчика и девочки по внешнему виду. Знание положительных качеств человека. Знание способов проявления дружеских отношений (чувств). Умение выражать свой интерес к другому человеку.

Раздел "Предметы и материалы, изготовленные человеком".

Узнавание свойств бумаги (рвется, мнется, намокает). Узнавание (различение) видов бумаги по плотности (альбомный лист, папиросная бумага, картон), по фактуре (глянцевая, бархатная). Узнавание предметов, изготовленных из бумаги (салфетка, коробка, газета, книга). Узнавание (различение) инструментов, с помощью которых работают с бумагой (ножницы, шило для бумаги, фигурный дырокол). Знание свойств дерева (прочность, твёрдость, плавает в воде, дает тепло, когда горит). Узнавание предметов, изготовленных из дерева (стол, полка, деревянные игрушки, двери). Узнавание (различение) инструментов, с помощью которых обрабатывают дерево (молоток, пила, топор). Знание свойств стекла (прозрачность, хрупкость). Узнавание предметов, изготовленных из стекла (ваза, стакан, оконное стекло, очки).

Соблюдение правил безопасности при обращении с предметами, изготовленными из стекла. Знание свойств резины (эластичность, непрозрачность, водонепроницаемость). Узнавание предметов, изготовленных из резины (резиновые перчатки, сапоги, игрушки). Знание свойств металла (прочность, твёрдость - трудно сломать, тонет в воде). Узнавание предметов, изготовленных из металла (ведро, игла, кастрюля). Знание свойств ткани (мягкая, мнется, намокает, рвётся).

Узнавание предметов, изготовленных из ткани (одежда, скатерть, штора, покрывала, постельное бельё, обивка мебели). Узнавание (различение) инструментов, с помощью которых работают с тканью (ножницы, игла). Знание свойств пластмассы (лёгкость, хрупкость). Узнавание предметов, изготовленных из пластмассы (бытовые приборы, предметы посуды, игрушки, фломастеры, контейнеры).

Раздел "Населенный пункт".

Узнавание (различение) элементов городской инфраструктуры, улицы (проспекты, переулки), площади, здания, парки. Узнавание (различение), назначение зданий: кафе, вокзал (аэропорт, железнодорожный, автовокзал, морской), службы помощи (банк, сберкасса, больница, поликлиника, парикмахерская, почта), магазин (супермаркет, одежда, посуда, мебель, цветы,



продукты), театр (кукольный, драматический), цирк, жилой дом. Узнавание (различение) профессий (врач, продавец, кассир, повар, строитель, парикмахер, почтальон, работник химчистки, работник банка). Знание особенностей деятельности людей разных профессий. Знание (соблюдение) правил поведения в общественных местах. Узнавание (различение) частей территории улицы (проезжая часть, тротуар). Узнавание (различение) технических средств организации дорожного движения (дорожный знак ("Пешеходный переход"), разметка ("зебра"), светофор). Знание (соблюдение) правил перехода улицы. Знание (соблюдение) правил поведения на улице. Узнавание (различение) достопримечательностей своего города (например, Кремль, Троицкий собор, Приказные палаты, памятник героям).

Раздел "Транспорт".

Узнавание (различение) наземного транспорта (рельсовый, безрельсовый). Знание назначения наземного транспорта. Узнавание (различение) составных частей наземного транспортного средства. Узнавание (различение) воздушного транспорта. Знание назначения воздушного транспорта. Узнавание (различение) составных частей воздушного транспортного средства. Узнавание (различение) водного транспорта. Знание назначения водного транспорта. Узнавание (различение) составных частей водного транспортного средства. Узнавание (различение) космического аппарата. Знание назначения космического аппарата. Узнавание (различение) составных частей космического аппарата. Знание (называние) профессий людей, работающих в космической отрасли. Соотнесение деятельности с профессией. Узнавание (различение) общественного транспорта. Знание (соблюдение) правил поведения в общественном транспорте. Узнавание (различение) специального транспорта (пожарная машина, скорая помощь, полицейская машина). Знание назначения специального транспорта. Знание профессий людей, работающих на специальном транспорте. Соотнесение деятельности с профессией. Знание места посадки и высадки из автобуса. Пользование общественным транспортом (посадка в автобус, покупка билета).

Раздел "Страна".

Знание названия государства, в котором мы живем. Узнавание (узнавание) государственной символики (герб, флаг, гимн). Узнавание Президента Российской Федерации (на фото, видео). Знание государственных праздников. Знание названия столицы России. Узнавание (узнавание) основных достопримечательностей столицы (Кремль, Красная площадь, Третьяковская Галерея, Большой театр) на фото, видео.

Знание названий городов России (Санкт-Петербург, Казань, Владивосток, Сочи). Знание достопримечательностей городов России. Знание прав и обязанностей гражданина России. Узнавание (различение) документов, удостоверяющих личность гражданина России (паспорт, свидетельство о рождении). Знание некоторых значимых исторических событий России. Знание выдающихся людей России.

Раздел "Традиции, обычаи".



Знание традиций и атрибутов праздников. Знание школьных традиций. Знание символики и атрибутов различных религий. Знание нравственных традиций, принятых в различных религиях.

Предметные результаты освоения учебного предмета "Окружающий социальный мир":

1) Представления о мире, созданном руками человека, проявляет интерес к объектам, созданным человеком; имеет представления о доме, образовательной организации, о расположенных в них и рядом объектах (мебель, оборудование, одежда, посуда, игровая площадка), о транспорте;

соблюдает элементарные правила безопасности поведения в доме, на улице, в транспорте, в общественных местах.

2) Представления об окружающих людях: овладение первоначальными представлениями о социальной жизни, о профессиональных и социальных ролях людей:

имеет представления о деятельности и профессиях людей, окружающих обучающегося ("учитель", "повар", "врач", "водитель");

имеет представления о социальных ролях людей (пассажир, пешеход, покупатель), правилах поведения согласно социальным ролям в различных ситуациях;

имеет опыт конструктивного взаимодействия с взрослыми и сверстниками; соблюдает правила поведения на уроках и во внеурочной деятельности, взаимодействует со взрослыми и сверстниками, выбирая адекватную дистанцию и формы контакта, соответствующие возрасту и полу обучающегося.

3) Развитие межличностных и групповых отношений:

имеет представления о дружбе, других обучающихся, сверстниках;

находит друзей на основе личных симпатий;

строит отношения на основе поддержки и взаимопомощи, сопереживает, сочувствует, проявляет внимание;

взаимодействует в группе в процессе учебной, игровой, других видах доступной деятельности;

организовывает свободное время с учетом своих и совместных интересов;

4) Накопление положительного опыта сотрудничества и участия в общественной жизни:

имеет представление о праздниках, праздничных мероприятиях, их содержании, участие в них;

использует простейшие эстетические ориентиры (эталонов) о внешнем виде, на праздниках, в хозяйственно-бытовой деятельности;

соблюдает традиции семейных, школьных, государственных праздников.

5) Представления об обязанностях и правах обучающегося:

имеет представления о праве на жизнь, на образование, на труд, на неприкосновенность личности и достоинства;

имеет представления об обязанностях обучающегося, сына или дочери, внука или внучки, гражданина.



б) Представление о стране проживания Россия:
имеет представление о стране, народе, столице, больших городах, городе (селе), месте проживания;
имеет представление о государственно символике (флаг, герб, гимн);
имеет представление о значимых исторических событиях и выдающихся людях России.

Рабочая программа по учебному предмету "Музыка и движение" предметной области "Искусство" включает пояснительную записку, содержание обучения, планируемые результаты освоения программы по предмету.
Пояснительная записка.

Участие обучающегося в музыкальных выступлениях способствует его самореализации, формированию чувства собственного достоинства. Таким образом, музыка рассматривается как средство развития эмоциональной и личностной сферы, как средство социализации и самореализации обучающегося. На музыкальных занятиях развивается не только способность эмоционально воспринимать и воспроизводить музыку, но и музыкальный слух, чувство ритма, музыкальная память, индивидуальные способности к пению, танцу, ритмике.

Программно-методический материал включает 4 раздела: "Слушание музыки", "Пение", "Движение под музыку", "Игра на музыкальных инструментах".

В учебном плане предмет представлен с 1 по 13 год обучения. В системе коррекционно-развивающих занятий также возможно использование элементов музыкального воспитания в дополнительной индивидуальной работе с обучающимися.

Материально-техническое оснащение учебного предмета "Музыка" включает: дидактический материал: изображения (картинки, фото, пиктограммы) музыкальных инструментов, оркестров; портреты композиторов; альбомы с демонстрационным материалом, составленным в соответствии с тематическими линиями учебной программы; карточки с обозначением выразительных возможностей различных музыкальных средств для различения высотности, громкости звуков, темпа, характера музыкального произведения; карточки для определения содержания музыкального произведения; платки, флажки, ленты, обручи, а также игрушки-куклы, игрушки-животные. Музыкальные инструменты: фортепиано, синтезатор, гитара, барабаны, бубны, маракасы, румбы, бубенцы, тарелки, ложки, блок-флейты, палочки, ударные установки, кастаньеты, конги, жалеики, трещетки, колокольчики, инструменты Карла Орфа. Оборудование: музыкальный центр, компьютер, проекционное оборудование, стеллажи для наглядных пособий, нот, музыкальных инструментов, ковровиновая и магнитная доски, ширма, затемнение на окна. Аудиозаписи, видеofilмы, презентации (записи со звучанием музыкальных инструментов и музыкантов, играющих на различных инструментах, оркестровых коллективов; фрагментов из оперных спектаклей, мюзиклов, балетов, концертов разной по жанру музыки), текст песен.



Содержание учебного предмета "Музыка и движение" представлено следующими разделами "Слушание музыки", "Пение", "Движение под музыку", "Игра на музыкальных инструментах".

Раздел *"Слушание музыки"*.

Слушание (различение) тихого и громкого звучания музыки. Определение начала и конца звучания музыки. Слушание (различение) быстрой, умеренной, медленной музыки. Слушание (различение) колыбельной песни и марша. Слушание (различение) веселой и грустной музыки. Узнавание знакомой песни. Определение характера музыки. Узнавание знакомой мелодии, исполненной на разных музыкальных инструментах. Слушание (различение) сольного и хорового исполнения произведения. Определение музыкального стиля произведения. Слушание (узнавание) оркестра (народных инструментов, симфонических), в исполнении которого звучит музыкальное произведение. Соотнесение музыкального образа с персонажем художественного произведения.

Раздел *"Пение"*.

Подражание характерным звукам животных во время звучания знакомой песни. Подпевание отдельных или повторяющихся звуков, слогов и слов. Подпевание повторяющихся интонаций припева песни. Пение слов песни (отдельных фраз, всей песни). Выразительное пение с соблюдением динамических оттенков. Пение в хоре. Различение запева, припева и вступления к песне.

Раздел *"Движение под музыку"*.

Топанье под музыку. Хлопки в ладоши под музыку. Покачивание с одной ноги на другую. Начало движения вместе с началом звучания музыки и окончание движения по ее окончании. Движения: ходьба, бег, прыжки, кружение, приседание под музыку разного характера. Выполнение под музыку действия с предметами: наклоны предмета в разные стороны, опускание или поднятие предмета, подбрасывание или ловля предмета, взмахивание предметом. Выполнение движений разными частями тела под музыку: "фонарики", "пружинка", наклоны головы. Соблюдение последовательности простейших танцевальных движений. Имитация движений животных. Выполнение движений, соответствующих словам песни.

Соблюдение последовательности движений в соответствии с исполняемой ролью при инсценировке песни. Движение в хороводе. Движение под музыку в медленном, умеренном и быстром темпе. Ритмичная ходьба под музыку. Изменение скорости движения под музыку (ускорять, замедлять). Изменение движения при изменении метроритма произведения, при чередовании запева и припева песни, при изменении силы звучания. Выполнение танцевальных движений в паре с другим танцором. Выполнение развернутых движений одного образа. Имитация (исполнение) игры на музыкальных инструментах.

Раздел *"Игра на музыкальных инструментах"*.

Слушание (различение) контрастных по звучанию музыкальных инструментов, сходных по звучанию музыкальных инструментов. Освоение приемов игры на музыкальных инструментах, не имеющих звукоряд. Тихая и



громкая игра на музыкальном инструменте. Сопровождение мелодии игрой на музыкальном инструменте. Своевременное вступление и окончание игры на музыкальном инструменте. Освоение приемов игры на музыкальных инструментах, имеющих звукоряд. Сопровождение мелодии ритмичной игрой на музыкальном инструменте. Игра в ансамбле.

Предметные результаты освоения учебного предмета "Музыка и движение":

1) Развитие слуховых и двигательных восприятий, танцевальных, певческих, хоровых умений, освоение игре на доступных музыкальных инструментах, эмоциональное и практическое обогащение опыта в процессе музыкальных занятий, игр, музыкально-танцевальных, вокальных и инструментальных выступлений:

проявляет интерес к различным видам музыкальной деятельности (слушание, пение, движение под музыку, игра на музыкальных инструментах);

слушает музыку и выполнять простейшие танцевальные движения;

усваивает основные приемы игры на музыкальных инструментах, сопровождает мелодию игрой на музыкальных инструментах;

узнает знакомые песни, подпевает их, поет в хоре.

2) Готовность к участию в совместных музыкальных мероприятиях:

проявляет адекватные эмоциональные реакции от совместной и самостоятельной музыкальной деятельности;

стремится к совместной и самостоятельной музыкальной деятельности;

использует полученные навыки для участия в представлениях, концертах, спектаклях.

Рабочая программа по учебному предмету "Изобразительная деятельность" предметной области "Искусство" включает пояснительную записку, содержание обучения, планируемые результаты освоения программы по предмету.

Пояснительная записка.

Целью обучения изобразительной деятельности является формирование умений изображать предметы и объекты окружающей действительности художественными средствами. Основные задачи: развитие интереса к изобразительной деятельности, формирование умений пользоваться инструментами, обучение доступным приемам работы с различными материалами, обучение изображению (изготовлению) отдельных элементов, развитие художественно-творческих способностей.

Программа по изобразительной деятельности включает три раздела: "Лепка", "Рисование", "Аппликация". Во время занятий изобразительной деятельностью необходимо вызывать у обучающегося положительную эмоциональную реакцию, поддерживать и стимулировать его творческие устремления, развивать самостоятельность. Ребенок обучается уважительному отношению к своим работам, оформляя их в рамы, участвуя в выставках, творческих показах. Ему важно видеть и знать, что результаты его творческой деятельности полезны и нужны другим людям. Это делает жизнь обучающегося интереснее и ярче,



способствует его самореализации, формирует чувство собственного достоинства. Сформированные на занятиях изобразительной деятельности умения и навыки необходимо применять в последующей трудовой деятельности, например, при изготовлении полиграфических и керамических изделий, изделий в технике батик, календарей, блокнотов.

В учебном плане предмет представлен с 1 по 8 год обучения. Далее навыки изобразительной деятельности применяются на уроках профильного труда при изготовлении изделий из керамики, полиграфической, ткацкой, швейной и другой продукции.

Материально-техническое оснащение учебного предмета "Изобразительная деятельность" предусматривает: наборы инструментов для занятий изобразительной деятельностью, включающие кисти, ножницы специализированные, для фигурного вырезания, для левой руки), шило, коврики, фигурные перфораторы, стеки, индивидуальные доски, пластиковые подложки; натуральные объекты, изображения (картинки, фотографии, пиктограммы) готовых изделий и операций по их изготовлению; репродукции картин; изделия из глины; альбомы с демонстрационными материалами, составленными в соответствии с содержанием учебной программы; рабочие альбомы (тетради) с материалом для раскрашивания, вырезания, наклеивания, рисования; видеофильмы, презентации, аудиозаписи; оборудование: мольберты, планшеты, музыкальный центр, компьютер, проекционное оборудование; стеллажи для наглядных пособий, изделий, для хранения бумаги и работ обучающихся; магнитная и ковровиновая доски; расходные материалы для изобразительной деятельности: клей, бумага (цветная, папиросная, цветной ватман), карандаши (простые, цветные), мелки (пастель, восковые), фломастеры, маркеры, краски (акварель, гуашь, акриловые краски), бумага разных размеров для рисования; пластичные материалы (пластилин, соленое тесто, пластичная масса, глина).

Содержание учебного предмета "Изобразительная деятельность" представлено следующими разделами "Лепка", "Рисование", "Аппликация".

Раздел "Лепка".

Узнавание (различение) пластичных материалов: пластилин, тесто, глина. Узнавание (различение) инструментов и приспособлений для работы с пластичными материалами: стека, нож, скалка, валик, форма, подложка, штамп. Разминание пластилина (теста, глины). Раскатывание теста (глины) скалкой. Отрывание кусочка материала от целого куска. Откручивание кусочка материала от целого куска. Отщипывание кусочка материала от целого куска. Отрезание кусочка материала стекой. Размазывание пластилина по шаблону (внутри контура). Катание колбаски на доске (в руках). Катание шарика на доске (в руках), получение формы путем выдавливания формочкой. Вырезание заданной формы по шаблону стекой (ножом, шилом). Сгибание колбаски в кольцо. Закручивание колбаски в жгутик. Переплетение: плетение из 2-х (3-х) колбасок. Прodelывание отверстия в детали. Расплющивание материала на доске (между ладонями, между пальцами). Скручивание колбаски (лепешки, полоски). Защищипывание краев детали. Соединение деталей изделия прижатием



(примазыванием, прищипыванием). Лепка предмета из одной (нескольких) частей.

Выполнение тиснения (пальцем, штампом, тканью). Нанесение декоративного материала на изделие. Дополнение изделия мелкими деталями. Нанесение на изделие рисунка. Лепка изделия с нанесением растительного (геометрического) орнамента. Лепка нескольких предметов, объединённых сюжетом.

Раздел "Аппликация".

Узнавание (различение) разных видов бумаги: цветная бумага, картон, фольга, салфетка. Узнавание (различение) инструментов и приспособлений, используемых для изготовления аппликации: ножницы, шило, войлок, трафарет, дырокол. Сминание бумаги. Отрывание бумаги заданной формы (размера). Сгибание листа бумаги пополам (вчетверо, по диагонали). Скручивание листа бумаги. Намазывание всей (части) поверхности клеем. Выкалывание шилом: прокол бумаги, выкалывание по прямой линии, выкалывание по контуру. Разрезание бумаги ножницами: выполнение надреза, разрезание листа бумаги. Вырезание по контуру. Сборка изображения объекта из нескольких деталей. Конструирование объекта из бумаги: заготовка отдельных деталей, соединение деталей между собой. Соблюдение последовательности действий при изготовлении предметной аппликации: заготовка деталей, сборка изображения объекта, намазывание деталей клеем, приклеивание деталей к фону. Соблюдение последовательности действий при изготовлении декоративной аппликации: заготовка деталей, сборка орнамента способом чередования объектов, намазывание деталей клеем, приклеивание деталей к фону. Соблюдение последовательности действий при изготовлении сюжетной аппликации: придумывание сюжета, составление эскиза сюжета аппликации, заготовка деталей, сборка изображения, намазывание деталей клеем, приклеивание деталей к фону.

Раздел "Рисование".

Узнавание (различение) материалов и инструментов, используемых для рисования: краски, мелки, карандаши, фломастеры, палитра, мольберт, кисти, емкость для воды. Оставление графического следа. Освоение приемов рисования карандашом. Соблюдение последовательности действий при работе с красками: опускание кисти в баночку с водой, снятие лишней воды с кисти, обмакивание ворса кисти в краску, снятие лишней краски о край баночки, рисование на листе бумаги, опускание кисти в воду. Освоение приемов рисования кистью: прием касания, прием примакивания, прием наращивания массы. Выбор цвета для рисования. Получение цвета краски путем смешивания красок других цветов.

Рисование точек. Рисование вертикальных (горизонтальных, наклонных) линий. Соединение точек. Рисование геометрической фигуры (круг, овал, квадрат, прямоугольник, треугольник). Закрашивание внутри контура (заполнение всей поверхности внутри контура). Заполнение контура точками. Штриховка слева направо (сверху вниз, по диагонали), двойная штриховка. Рисование контура предмета по контурным линиям (по опорным точкам, по трафарету, по шаблону,



по представлению). Дорисовывание части (отдельных деталей, симметричной половины) предмета. Рисование предмета (объекта) с натуры. Рисование растительных (геометрических) элементов орнамента. Дополнение готового орнамента растительными (геометрическими) элементами. Рисование орнамента из растительных и геометрических форм в полосе (в круге, в квадрате). Дополнение сюжетного рисунка отдельными предметами (объектами), связанными между собой по смыслу. Расположение объектов на поверхности листа при рисовании сюжетного рисунка. Рисование приближенного и удаленного объекта. Подбор цвета в соответствии с сюжетом рисунка. Рисование сюжетного рисунка по образцу (срисовывание готового сюжетного рисунка) из предложенных объектов (по представлению). Рисование с использованием нетрадиционных техник: монотипии, "по сырому", рисования с солью, рисования шариками, граттаж, "под батик".

Предметные результаты освоения учебного предмета "Изобразительная деятельность".

1) Освоение доступных средств изобразительной деятельности: лепка, аппликация, рисование; использование различных изобразительных технологий: проявляет интерес к доступным видам изобразительной деятельности; использует инструменты и материалы в процессе доступной изобразительной деятельности (лепка, рисование, аппликация);

использует различные изобразительные технологии в процессе рисования, лепки, аппликации.

2) Способность к самостоятельной изобразительной деятельности: испытывает положительные эмоциональные реакции (удовольствие, радость) в процессе изобразительной деятельности;

стремится к собственной творческой деятельности и демонстрирует результаты работы;

выражает свое отношение к результатам собственной и чужой творческой деятельности.

3) Готовность к участию в совместных мероприятиях:

взаимодействует в творческой деятельности со сверстниками, взрослыми; использует полученные навыки для изготовления творческих работ, для участия в выставках, конкурсах рисунков, поделок.

Рабочая программа по учебному предмету "Адаптивная физическая культура" предметной области "Физическая культура" включает пояснительную записку, содержание обучения, планируемые результаты освоения программы по предмету.

Пояснительная записка.

В содержание по предмету «Адаптивная физическая культура» внесены изменения: исключен раздел «Плавание», так как в Школе нет необходимых условий для данного вида деятельности.

Одним из важнейших направлений работы с ребенком, имеющим умственную отсталость, ТМНР, является физическое развитие, которое происходит на занятиях по адаптивной физической культуре. Целью занятий по



адаптивной физической культуре является повышение двигательной активности обучающихся и обучение использованию полученных навыков в повседневной жизни. Основные задачи: формирование и совершенствование основных и прикладных двигательных навыков; формирование туристических навыков, умения кататься на велосипеде, ходить на лыжах, играть в спортивные игры; укрепление и сохранение здоровья обучающихся, профилактика болезней и возникновения вторичных заболеваний.

Программа по адаптивной физической культуре включает 5 разделов: "Коррекционные подвижные игры", "Велосипедная подготовка", "Лыжная подготовка", "Физическая подготовка", "Туризм".

Раздел "Коррекционные подвижные игры" включает элементы спортивных игр и спортивных упражнений, подвижные игры. Основными задачами являются формирование умения взаимодействовать в процессе игры, соблюдать правила игры. На занятиях по велосипедной подготовке обучающиеся осваивают езду на трехколесном и двухколесном велосипеде. Раздел "Лыжная подготовка" предусматривает формирование навыка ходьбы на лыжах и дальнейшее его совершенствование. Раздел "Физическая подготовка" включает построения и перестроения, общеразвивающие и корригирующие упражнения. Программный материал раздела "Туризм" предусматривает овладение различными туристическими навыками.

В учебном плане предмет представлен с 1 по 13 год обучения.

Материально-техническое оснащение учебного предмета предусматривает как обычное для спортивных залов школ оборудование и инвентарь, так и специальное адаптированное оборудование для обучающихся с различными нарушениями развития, включая тренажеры, специальные велосипеды (с ортопедическими средствами), инвентарь для подвижных и спортивных игр. Материально-техническое оснащение учебного предмета "Адаптивная физкультура" включает: дидактический материал: изображения (картинки, фото, пиктограммы) спортивного, туристического инвентаря; альбомы с демонстрационным материалом в соответствии с темами занятий; спортивный инвентарь: маты, батуты, гимнастические мячи разного диаметра, гимнастические скамейки, гимнастические лестницы, обручи, кегли, мягкие модули различных форм, гимнастические коврики, корзины, футбольные, волейбольные, баскетбольные мячи, бадминтон, лыжи, лыжные палки, лыжные костюмы, 2-х- и 3-х- колесные велосипеды, самокаты, рюкзаки, туристические коврики, палатки, спальные мешки, наборы походной посуды, кольца; технические средства реабилитации: кресла-коляски комнатные и прогулочные, опор для стояния (вертикализаторы, ходунки), опоры для ползания, тренажеры, кресла-стулья с санитарным оснащением (для туалета, ванны); мебель: шкафы для хранения спортивного инвентаря, для переодевания, стулья, стол, столы-кушетки.

Содержание учебного предмета "Адаптивная физическая культура" представлено следующими разделами: "Коррекционные подвижные игры", "Велосипедная подготовка", "Лыжная подготовка", "Физическая подготовка", "Туризм".



Раздел "Коррекционные подвижные игры".

Элементы спортивных игр и спортивных упражнений. Баскетбол. Узнавание баскетбольного мяча. Передача баскетбольного мяча без отскока от пола (с отскоком от пола). Ловля баскетбольного мяча без отскока от пола (с отскоком от пола). Отбивание баскетбольного мяча от пола одной рукой. Ведение баскетбольного мяча по прямой (с обходом препятствия). Броски мяча в кольцо двумя руками. Волейбол. Узнавание волейбольного мяча. Поддача волейбольного мяча сверху (снизу). Прием волейбольного мяча сверху (снизу). Игра в паре без сетки (через сетку). Футбол. Узнавание футбольного мяча. Выполнение удара в ворота с места (пустые ворота, с вратарем), с 2-х шагов (пустые ворота, с вратарем), с разбега (пустые ворота, с вратарем). Прием мяча, стоя в воротах: ловля мяча руками, отбивание мяча ногой (руками). Ведение мяча. Выполнение передачи мяча партнеру. Остановка катящегося мяча ногой. Бадминтон. Узнавание (различение) инвентаря для бадминтона. Удар по волану: нижняя (верхняя) подача. Отбивание волана снизу (сверху). Игра в паре. Подвижные игры. Соблюдение правил игры "Стоп, хоп, раз". Соблюдение правил игры "Болото". Соблюдение последовательности действий в игре-эстафете "Полоса препятствий": бег по скамейке, прыжки через кирпичики, пролезание по туннелю, бег, передача эстафеты. Соблюдение правил игры "Пятнашки". Соблюдение правил игры "Рыбаки и рыбки". Соблюдение последовательности действий в игре-эстафете "Собери пирамидку": бег к пирамидке, надевание кольца, бег в обратную сторону, передача эстафеты. Соблюдение правил игры "Бросай-ка". Соблюдение правил игры "Быстрые санки". Соблюдение последовательности действий в игре-эстафете "Строим дом".

Раздел "Велосипедная подготовка".

Узнавание (различение) составных частей трехколесного велосипеда: руль, колесо, педали, седло, рама, цепь. Соблюдение последовательности действий при посадке на трехколесный велосипед: перекидывание правой ноги через раму, постановка правой ноги на педаль, посадка на седло, постановка левой ноги на педаль. Управление трехколесным велосипедом без вращения педалей. Вращение педалей с фиксацией ног (без фиксации ног). Торможение ручным (ножным) тормозом. Езда на трехколесном велосипеде по прямой и с поворотом. Посадка на двухколесный велосипед. Начало движения, сидя на двухколесном велосипеде. Езда на двухколесном велосипеде по прямой (на расстояние 10 метров, 50 метров), с поворотом. Торможение ручным (ножным) тормозом. Разворот на двухколесном велосипеде. Объезд препятствий. Преодоление подъемов (спусков). Езда в группе. Соблюдение правил дорожного движения во время езды по дороге: начало движения по сигналу, остановка перед выездом на трассу, езда по правой стороне дороги. Уход за велосипедом (содержание в чистоте, сообщение о неисправности велосипеда, накачивание колеса)

Раздел "Лыжная подготовка".

Узнавание (различение) лыжного инвентаря (лыжи, палки, ботинки). Транспортировка лыжного инвентаря. Соблюдение последовательности действий при креплении ботинок к лыжам: удержание лыжи, поднесение носка лыжного



ботинка к краю крепления, вставление носка лыжного ботинка в крепление, подъем пятки. Чистка лыж от снега.

Стояние на параллельно лежащих лыжах. Выполнение ступающего шага: шаговые движения на месте, продвижение вперед приставным шагом, продвижение в сторону приставным шагом. Соблюдение последовательности действий при подъеме после падения из положения "лежа на боку": приставление одной ноги к другой, переход в положение "сидя на боку" (опора на правую руку), сгибание правой ноги в колене, постановка левой ноги с опорой на поверхность, подъем в положение "стоя" с опорой на правую руку. Выполнение поворотов, стоя на лыжах: вокруг пяток лыж (носков лыж), махом. Выполнение скользящего шага без палок: одно (несколько) скольжений. Выполнение попеременного двухшажного хода. Выполнение бесшажного хода. Преодоление подъемов ступающим шагом ("лесенкой", "полуелочкой", "елочкой"). Выполнение торможения при спуске со склона нажимом палок ("полуплугом", "плугом", падением).

Раздел "Туризм".

Узнавание (различение) предметов туристического инвентаря (рюкзак, спальный мешок, туристический коврик, палатка, котелок, тренога). Соблюдение последовательности действий при складывании вещей в рюкзак (например, банка тушенки, обувь, одежда, набор походной посуды, средства личной гигиены). Соблюдение последовательности действий при раскладывании спального мешка: раскрытие чехла, вынимание мешка из чехла, развязывание тесьмы, раскатывание мешка. Соблюдение последовательности действий при расположении в спальном мешке: расстегивание молнии, посадка в мешок, застегивание молнии до середины спального мешка, расположение в мешке лежа, застегивание молнии до капюшона. Соблюдение последовательности действий при складывании спального мешка: совмещение углов верхней части мешка, скручивание мешка, завязывание тесьмы, вставление мешка в чехол, затягивание чехла. Узнавание (различение) составных частей палатки: днище, крыша, стены палатки, растяжки, стойка, колышки. Подготовка места для установки палатки. Раскладывание палатки. Ориентировка в частях палатки. Вставление плоских (круглых) колышков при закреплении палатки на земле. Установление стоек. Установление растяжек палатки. Соблюдение последовательности действий при разборке установленной палатки: вынимание колышков (с растяжки, из днища), складывание колышков в чехол, вытаскивание стоек, разборка и складывание стоек в чехол, складывание растяжек на палатку, сворачивание палатки, складывание палатки и всех комплектующих в сумку-чехол, закрывание сумки-чехла. Подготовка кострового места. Складывание костра. Разжигание костра. Поддержание огня в костре. Тушение костра. Соблюдение правил поведения в походе: нельзя отставать, убегать вперед, нельзя никуда уходить без разрешения взрослого, нельзя есть найденные в лесу грибы и ягоды без разрешения взрослого, нельзя бросать мусор в лесу, нельзя трогать лесных животных.

Раздел "Физическая подготовка".



Построения и перестроения. Принятие исходного положения для построения и перестроения: основная стойка, стойка "ноги на ширине плеч" ("ноги на ширине ступни"). Построение в колонну по одному, в одну шеренгу, перестроение из шеренги в круг. Размыкание на вытянутые руки в стороны, на вытянутые руки вперед. Повороты на месте в разные стороны. Ходьба в колонне по одному, по двое. Бег в колонне.

Общеразвивающие и корригирующие упражнения. Дыхательные упражнения: произвольный вдох (выдох) через рот (нос), произвольный вдох через нос (рот), выдох через рот (нос). Одновременное (поочередное) сгибание (разгибание) пальцев. Противопоставление первого пальца остальным на одной руке (одновременно двумя руками), пальцы одной руки пальцам другой руки поочередно (одновременно). Сгибание пальцев в кулак на одной руке с одновременным разгибанием на другой руке. Круговые движения кистью. Сгибание фаланг пальцев. Одновременные (поочередные) движения руками в исходных положениях "стоя", "сидя", "лежа" (на боку, на спине, на животе): вперед, назад, в стороны, вверх, вниз, круговые движения. Круговые движения руками в исходном положении "руки к плечам". Движения плечами вперед (назад, вверх, вниз). Движения головой: наклоны вперед (назад, в стороны), повороты, круговые движения. Поднимание головы в положении "лежа на животе". Наклоны туловища вперед (в стороны, назад). Повороты туловища вправо (влево). Круговые движения прямыми руками вперед (назад). Наклоны туловища в сочетании с поворотами. Стояние на коленях.

Ходьба с высоким подниманием колен. Хлопки в ладони под поднятой прямой ногой. Движения стопами: поднимание, опускание, наклоны, круговые движения. Приседание. Ползание на четвереньках. Поочередные (одновременные) движения ногами: поднимание (отведение) прямых (согнутых) ног, круговые движения. Переход из положения "лежа" в положение "сидя" (из положения "сидя" в положение "лежа"). Ходьба по доске, лежащей на полу. Ходьба по гимнастической скамейке: широкой (узкой) поверхности гимнастической скамейки, ровной (наклонной) поверхности гимнастической скамейки, движущейся поверхности, с предметами (препятствиями).

Прыжки на двух ногах (с одной ноги на другую). Стойка у вертикальной плоскости в правильной осанке. Движение руками и ногами, стоя у вертикальной плоскости: отведение рук в стороны, поднимание вверх и возвращение в исходное положение, поочередное поднимание ног вперед, отведение в стороны. Отход от стены с сохранением правильной осанки.

Ходьба и бег. Ходьба с удержанием рук за спиной (на поясе, на голове, в стороны). Движения руками при ходьбе: взмахи, вращения, отведение рук назад, в стороны, подъем вверх. Ходьба ровным шагом, на носках, пятках, высоко поднимая бедро, захлестывая голень, приставным шагом, широким шагом, в полуприседе, приседе. Ходьба в умеренном (медленном, быстром) темпе. Ходьба с изменением темпа, направления движения. Бег в умеренном (медленном, быстром) темпе. Бег с изменением темпа и направления движения. Преодоление



препятствий при ходьбе (беге). Бег с высоким подниманием бедра (захлестыванием голени, приставным шагом).

Прыжки. Прыжки на двух ногах на месте (с поворотами, с движениями рук), с продвижением вперед (назад, вправо, влево). Прыжки на одной ноге на месте, с продвижением вперед (назад, вправо, влево). Перепрыгивание с одной ноги на другую на месте, с продвижением вперед. Прыжки в длину с места, с разбега. Прыжки в высоту, глубину.

Ползание, подлезание, лазание, перелезание. Ползание на животе, на четвереньках. Подлезание под препятствия на животе, на четвереньках. Лазание по гимнастической стенке вверх (вниз, в стороны), по наклонной гимнастической скамейке вверх (вниз), через препятствия, по гимнастической сетке вправо (влево), по канату. Вис на канате, рейке. Перелезание через препятствия.

Броски, ловля, метание, передача предметов и перенос груза. Передача предметов в шеренге (по кругу, в колонне). Броски среднего (маленького) мяча двумя руками вверх (о пол, о стенку). Ловля среднего (маленького) мяча одной (двумя) руками. Бросание мяча на дальность. Сбивание предметов большим (малым) мячом. Броски (ловля) мяча в ходьбе (беге). Метание в цель (на дальность). Перенос груза.

Предметные результаты освоения учебного предмета "Адаптивная физическая культура".

1) Восприятие собственного тела, осознание своих физических возможностей и ограничений:

осваивает доступные способы контроля над функциями собственного тела: сидит, стоит, передвигается (с использованием технических средств);

осваивает двигательные навыки, последовательность и координацию движений;

совершенствует физические качества: ловкость, силу, быстроту, выносливость;

радуется успехам: выше прыгнул, быстрее пробежал.

2) Соотнесение самочувствия с настроением, собственной активностью, самостоятельностью и независимостью:

определяет свое самочувствие в связи с физической нагрузкой: усталость, болевые ощущения.

3) Освоение доступных видов физкультурно-спортивной деятельности: езда на велосипеде, ходьба на лыжах, спортивные игры, туризм, плавание:

Проявляет интерес к определенным видам физкультурно-спортивной деятельности: езда на велосипеде, ходьба на лыжах, спортивные и подвижные игры, туризм, физическая подготовка;

ездит на велосипеде, катается на санках, ходит на лыжах, играет в подвижные игры.

Рабочая программа по учебному предмету "Профильный труд" предметной области "Технология" включает пояснительную записку, содержание обучения, планируемые результаты освоения программы по предмету.

Пояснительная записка.



Целью трудового обучения является подготовка обучающихся и подростков с умеренной, тяжелой, глубокой умственной отсталостью, с ТМНР к доступной трудовой деятельности. Основные задачи: развитие интереса к трудовой деятельности; формирование навыков работы с различными инструментами и оборудованием; освоение отдельных операций и технологий по изготовлению различных изделий, по работе с почвой, с растениями.

Обучение труду опирается на умения и навыки, сформированные у обучающихся в ходе занятий по предметно-практической деятельности, и нацелено на освоение доступных технологий изготовления продукции. Важно формирование мотивации трудовой деятельности, развитие интереса к разным видам доступной трудовой деятельности, положительное отношение к результатам своего труда. Обучающихся знакомят с различными материалами и инструментами, со специальным оборудованием, учат соблюдать технику безопасности в ходе трудового процесса. У обучающихся постепенно накапливается практический опыт, происходит формирование операционно-технических умений, формируются навыки самостоятельного изготовления продукции (умения намечать цель, подбирать необходимые инструменты и материалы, осуществлять задуманное, оценивать результат).

Подросток учится организовывать свое рабочее место в соответствии с используемыми материалами, инструментами, оборудованием. С помощью педагогического работника (или самостоятельно) он создает эскиз изделия, проводит анализ образца (задания) с опорой на рисунок, схему, инструкцию; планирует последовательность операций по изготовлению продукта; контролирует качество выполненной работы; обсуждает полученный результат в соответствии с своими представлениями. Постепенно у обучающегося формируются такие качества трудовой деятельности, которые позволяют выполнять освоенную деятельность в течение длительного времени, осуществлять работу в соответствии с требованиями, предъявляемые к качеству продукта и производить его в установленные сроки.

Программа по профильному труду представлена следующими разделами: "Полиграфия", "Керамика", "Батик", "Ткачество", "Шитье", "Деревообработка", "Растениеводство". Этот перечень может быть дополнен или заменен другими профилями труда по усмотрению образовательной организации, с учетом местных и региональных условий и возможностей для будущей трудовой занятости обучающегося, а также кадрового обеспечения организации. В учебном плане предмет представлен с 7 по 13 год обучения.

Материально-техническое обеспечение образовательной области учебного предмета "Профильный труд" включает: дидактический материал: комплекты демонстрационных и раздаточных материалов, таблицы по разделам и темам профильного труда, рабочие тетради; фото, картинки, пиктограммы с изображениями действий, операций, алгоритмов работы с использованием инструментов и оборудования; технологические карты, обучающие компьютерные программы, видеофильмы, иллюстрирующие труд людей, технологические процессы, примеры (образцы) народных промыслов,



презентации; оборудование таких предметов как: швейное дело, деревообработка, керамика, ткачество требуют наборов инструментов для обработки различных материалов; швейные машины, ткацкие станки (стационарные и настольные), муфельная печь, горшки, теплички; наборы инструментов для садоводства (грабли, ведра, лейки, лопаты); оборудование для полиграфии: сканер, принтер, резак, ламинатор, брошюровщик, проектор, экран, компьютер, копировальный аппарат, носители электронной информации, цифровые фото и видеокамеры со штативом; расходные материалы для труда: клей, бумага, карандаши (простые, цветные), мелки (пастель, восковые), фломастеры, маркеры, краски (акварель, гуашь, акриловые, для ткани), линейки и различные мерки, бумага разных размеров, плотности, формата, фактуры; ножницы, фигурные дыроколы, глина, стеки, нитки, иголки, ткань, шерсть (натуральная, искусственная), иглы для валяния, мыло детское.

Содержание учебного предмета "Профильный труд" представлено следующими разделами: "Полиграфия", "Керамика", "Батик", "Ткачество", "Шитье", "Деревообработка", "Растениеводство".

Раздел "Батик".

Подготовка рабочего места. Подготовка ткани к работе. Нанесение контура рисунка на ткань. Выделение контура рисунка резервирующим составом (воск, контур). Подготовка красок. Раскрашивание внутри контура. Удаление воска с ткани. Уборка рабочего места. Соблюдение последовательности действий при изготовлении панно "Крылья бабочки": натягивание ткани на подрамник, рисование эскиза, нанесение контура рисунка на ткань, выделение контура рисунка резервирующим составом, раскрашивание внутри контура. Соблюдение последовательности действий при изготовлении шарфа: завязывание узелков на шарфе, опускание шарфа в желтую краску, промывание ткани, завязывание узелков на шарфе, опускание шарфа в оранжевую краску, промывание ткани, развязывание узелков, стирка и глажение шарфа. Соблюдение последовательности действий при изготовлении панно "Мой дом": рисование эскиза на бумаге, нанесение контурного рисунка на ткань, раскрашивание внутри контура, покрытие рисунка воском, сминание ткани, опускание ткани в краситель, полоскание и сушка ткани, глажение изделия.

Раздел "Керамика".

Различение свойств глины. Подготовка рабочего места. Отрезание куса глины. Отщипывание кусочка глины. Разминание глины. Отбивание глины. Раскатывание глины скалкой. Вырезание формы по шаблону (шило, стека). Обработка краев изделия. Катание колбаски. Катание шарика. Набивка формы. Декоративная отделка изделия (нанесение рисунка, присоединение мелких деталей, придание фактуры). Прodelьвание отверстия в изделии. Покрытие изделия глазурью (краской) способом погружения (с помощью кисти). Уборка рабочего места. Соблюдение последовательности действий при изготовлении солонки: раскатывание глины, вырезание днища сосуда, катание колбасок, укладывание колбасок, нанесение декоративных элементов стекой, обжиг изделия, покрытие глазурью, обжиг изделия. Соблюдение последовательности



действий при изготовлении петушка: изготовление тела петушка, изготовление хвоста, изготовление головы, изготовление крыльев, изготовление подставки, присоединение петуха к подставке, обжиг изделия, покрытие изделия белой краской, раскрашивание изделия.

Раздел *"Ткачество"*.

Узнавание (различение) основных частей ткацкого станка и ткацкого оборудования. Подготовка рабочего места. Подготовка станка к работе. Различение нитей. Выбор ниток для изделия. Наматывание ниток на челнок. Завязывание нити узлами. Движение челноком между рядами нитей с бердой. Движение челноком через одну нить без берды. Выполнение полотняного (саржевого, атласного) плетения. Плетение по схеме. Снятие полотна со станка. Украшение изделия декоративным материалом. Уборка рабочего места. Соблюдение последовательности действий при изготовлении мини-гобелена: выбор инструментов и материалов в соответствии со схемой изделия, натягивание нити основы, наматывание пряжи на челноки, плетение полотна по схеме, снятие готового полотна, украшение изделия декоративным материалом. Соблюдение последовательности действий при изготовлении пояска: выбор инструментов и материалов в соответствии со схемой изделия, натягивание нити основы, наматывание пряжи на челноки, плетение полотна по схеме, снятие готового полотна, украшение изделия декоративным материалом.

Раздел *"Деревообработка"*.

Узнавание (различение) материалов (древесный (сырье), крепёжный, покрасочный). Узнавание (различение) инструментов для разметки (для обработки дерева, для соединения деталей). Подготовка рабочего места. Уборка рабочего места. Подготовительная работа с заготовкой. Разметка заготовки. Распиливание заготовки. Сверление отверстия в заготовке. Шлифовка заготовки наждачной бумагой. Нанесение покрытия на заготовку. Склеивание деревянных деталей. Соединение деревянных деталей гвоздями (шурупами). Соблюдение последовательности действий при изготовлении деревянной подставки под горячее: разметка заготовок, выпиливание заготовок, шлифовка заготовок, склеивание деталей, нанесение покрытия на изделие.

Раздел *"Полиграфия"*.

Фотографирование. Различение составных частей цифрового фотоаппарата. Пользование кнопками, расположенными на панелях цифрового фотоаппарата. Различение качества фотографий. Настройка изображения. Соблюдение последовательности действий при работе с фотоаппаратом: выбор объекта, включение фотоаппарата, настройка изображения, фотографирование, удаление некачественных снимков, выключение фотоаппарата.

Ламинирование. Различение составных частей ламинатора. Вставление листа бумаги в конверт. Соблюдение последовательности действий при работе на ламинаторе: включение ламинатора, вставление листа бумаги в конверт, вставление конверта во входное отверстие, вынимание конверта из выпускного отверстия.



Выполнение копировальных работ. Различение составных частей копировального аппарата. Размещение листа бумаги на стекле планшета. Соблюдение последовательности действий при работе на копировальном аппарате: включение копировального аппарата, открывание крышки копировального аппарата, размещение листа бумаги на стекле планшета, опускание крышки копировального аппарата, нажатие кнопки "Пуск", открывание крышки копировального аппарата, вынимание листов (оригинал, копия), опускание крышки копировального аппарата, выключение копировального аппарата.

Резка. Различение составных частей резака. Размещение листа на панели корпуса. Соблюдение последовательности действий при работе на резаке: поднимание ножа, помещение листа на панель корпуса, опускание ножа, убиение листа и обрезков.

Брошюрование. Различение составных частей брошюровщика. Установка пружины на гребень. Вставление листа в перфорационное отверстие брошюровщика. Нанизывание листа на пружину. Соблюдение последовательности действий при работе на брошюровщике: установка пружины на гребень, подъем рычага, подъем ручки, вставление листа, опускание и поднимание ручки, вынимание листа, нанизывание листа на пружину, опускание рычага, снятие изделия с гребня, чистка съемного поддона.

Выполнение операций на компьютере. Различение составных частей компьютера. Соблюдение последовательности действий при работе на компьютере: включение компьютера, выполнение заданий (упражнений), выключение компьютера. Нахождение заданных клавиш на клавиатуре (пробел, ввод). Набор текста с печатного образца. Выделение текста. Выполнение операций по изменению текста с использованием панели инструментов: вырезание текста, копирование текста, изменение размера (гарнитуры, начертания, цвета) шрифта, сохранение текста, вставление текста, выравнивание текста. Создание текстового файла (папки). Соблюдение последовательности действий при работе в программе: выбор программы, вход в программу, выполнение заданий программы, выход из программы.

Печать на принтере. Различение составных частей принтера. Соблюдение последовательности действий при работе на принтере: включение принтера, заправление бумаги в лоток, запуск программы печать, вынимание распечатанных листов, выключение принтера.

Соблюдение последовательности действий при изготовлении блокнота: изготовление обложки, ламинирование обложки, нарезка листов, сборка блокнота. Соблюдение последовательности действий при изготовлении календаря: вставление рисунка в сетку-разметку, вставление календарной сетки в сетку-разметку, распечатка на принтере, ламинирование заготовки, нарезка календарей, обрезка углов.

Раздел "Растениеводство".

Выращивание комнатных растений. Определение необходимости полива растения. Определение количества воды для полива. Полив растения. Рыхление



почвы. Пересадка растения. Мытье растения. Опрыскивание растений. Удаление сухих листьев с растений. Мытье горшков и поддонов.

Выращивание растений в открытом грунте. Перекапывание почвы. Рыхление почвы. Внесение органических удобрений в почву. Приготовление компоста. Оформление грядки и междурядья. Изготовление бороздки (лунки) на грядке. Выкапывание ямы. Подготовка семян к посадке. Посев семян. Высаживание рассады в открытый грунт. Полив растений. Удаление сорняков. Обрезка веток. Выкапывание овощей. Срезание овощей. Подготовка овощей к хранению (очищение от земли, обрезка ботвы, просушивание). Чистка и мытье садового инвентаря.

Раздел *"Швейное дело"*.

Ручное шитье. Различение инструментов и материалов для ручного шитья. Подготовка рабочего места. Отрезание нити определенной длины. Вдевание нити в иголку. Завязывание узелка. Пришивание пуговицы с двумя отверстиями (с четырьмя отверстиями, на ножке). Выполнение шва "вперед иголкой". Закрепление нити на ткани. Выполнение шва "через край".

Шитье на электрической машинке. Различение основных частей электрической швейной машинки. Подготовка рабочего места. Наматывание нити на шпульку. Вставление шпульки с ниткой в шпульный колпачок. Вставление шпульного колпачка в челнок. Заправка верхней нити. Вывод нижней нити на платформу машины. Соблюдение последовательности действий при подготовке швейной машины к работе: установка педали, включение в сеть, наматывание нити на шпульку, вставление шпульки с ниткой в шпульный колпачок, вставление шпульного колпачка в челнок, заправка верхней нити, вывод нижней нити наверх. Подведение ткани под лапку. Опускание иголки в ткань. Соблюдение последовательности действий при подготовке к шитью: поднятие лапки, подведение ткани под лапку, опускание иголки, опускание лапки. Соблюдение последовательности действий при выполнении строчки: нажатие на педаль, регулировка ткани во время строчки, отпускание педали. Соблюдение последовательности действий по окончании шитья: поднятие лапки, поднятие иголки, вынимание ткани из-под лапки, обрезание нити. Уборка рабочего места.

Кройка и сборка изделия. Соблюдение последовательности кройки деталей изделия: раскладывание ткани, накладывание выкройки на ткани, закрепление выкройки на ткани, обведение выкройки мелом, выполнение припуска на шов, снятие выкройки с ткани, вырезание детали изделия. Соединение деталей изделия.

Соблюдение последовательности действий при пошиве сумки: выбор ткани и подбор соответствующих ниток, кройка изделия, сборка изделия, строчка швов основы и ручки сумки, удаление наметочного шва, утюжка швов, обработка верхнего края сумки, приметывание ручки к верхней стороне сумки, строчка ручки на швейной машине, удаление наметочного шва, утюжка готового изделия, пришивание деревянных бусин. Соблюдение последовательности действий при изготовлении панно "Рябина": изготовление веток и листьев, приметывание веток



и листьев к основе, пристрачивание веток и листьев на основу, удаление наметочного шва, пришивание пуговиц (ягод) к основе, обработка краев изделия.

Предметные результаты освоения учебного предмета "Профильный труд".

1) Овладение трудовыми умениями, необходимыми в разных жизненных сферах; овладение умением адекватно применять доступные технологические цепочки и освоенные трудовые навыки для социального и трудового взаимодействия.

Проявляет интерес к овладению доступными профильными, прикладными, вспомогательными видами трудовой деятельности, например, керамика, батик, печать, ткачество, растениеводство, деревообработка, шитье, вязание и другие.

Выполняет отдельные и комплексные элементы трудовых операций, несложные виды работ, применяемые в сферах производства и обслуживания.

Использует в трудовой деятельности различные инструменты, материалы; соблюдает необходимые правила техники безопасности.

Соблюдает технологические процессы, например, выращивание и уход за растениями, изготовление изделий из бумаги, дерева, ткани, глины и другие.

Выполняет работу качественно, в установленный промежуток времени, оценивает результаты своего труда.

2) Обогащение положительного опыта и установка на активное использование освоенных технологий и навыков для индивидуального жизнеобеспечения, социального развития и помощи близким.

Испытывает потребность активно участвовать в совместной с другими деятельности, направленной на свое жизнеобеспечение, социальное развитие и помощь близким.

Рабочая программа коррекционного курса "Сенсорное развитие".

Пояснительная записка.

Сенсорное развитие направлено на формирование полноценного восприятия окружающей действительности. Первой ступенью познания мира является чувственный опыт человека. Успешность умственного, физического, эстетического воспитания в значительной степени зависит от качества сенсорного опыта обучающихся, то есть от того, насколько полно ребенок воспринимает окружающий мир. У обучающихся с ТМНР сенсорный опыт спонтанно не формируется. Чем тяжелее нарушения у обучающегося, тем значительнее роль развития чувственного опыта: ощущений и восприятий. Обучающиеся с ТМНР наиболее чувствительны к воздействиям на сохранные анализаторы, поэтому педагогически продуманный выбор средств и способов сенсорного воздействия будет благоприятствовать их дальнейшему психическому и физическому развитию.

Целью обучения является обогащение чувственного опыта в процессе целенаправленного систематического воздействия на сохранные анализаторы.

Программно-методический материал включает 5 разделов: "Зрительное восприятие", "Слуховое восприятие", "Кинестетическое восприятие", "Восприятие запаха", "Восприятие вкуса".



Содержание каждого раздела представлено по принципу от простого к сложному. Сначала проводится работа, направленная на расширение диапазона воспринимаемых ощущений обучающегося, стимуляцию активности. Под активностью подразумеваются психические, физические, речевые реакции обучающегося, например, эмоционально-двигательная отзывчивость, концентрация внимания, вокализация. В дальнейшем в ходе обучения формируются сенсорно-перцептивные действия. Ребенок учится не только распознавать свои ощущения, но и перерабатывать получаемую информацию, что в будущем поможет ему лучше ориентироваться в окружающем мире.

Для реализации курса необходимо специальное материально-техническое оснащение, включающее: оборудованную сенсорную комнату, сухой (шариковый) и водный бассейны, игрушки и предметы со световыми, звуковыми эффектами, образцы материалов, различных по фактуре, вязкости, температуре, плотности, сенсорные панели, наборы аромобаночек, вибромассажеры.

Содержание коррекционного курса "Сенсорное развитие".

Зрительное восприятие.

Фиксация взгляда на лице человека. Фиксация взгляда на неподвижном светящемся предмете (фонарик, пламя свечи, светящиеся игрушки). Фиксация взгляда на неподвижном предмете, расположенном (на уровне глаз, выше и ниже уровня глаз) напротив обучающегося (справа, слева от обучающегося). Прослеживание взглядом за движущимся близко расположенным предметом (по горизонтали, по вертикали, по кругу, вперед или назад). Прослеживание взглядом за движущимся удаленным объектом. Узнавание (различение) цвета объектов (красный, синий, желтый, зеленый, черный).

Слуховое восприятие.

Локализация неподвижного источника звука, расположенного на уровне уха (плеча, талии). Прослеживание за близко расположенным перемещающимся источником звука. Локализация неподвижного удаленного источника звука. Соотнесение звука с его источником. Нахождение одинаковых по звучанию объектов.

Кинестетическое восприятие.

Эмоционально-двигательная реакция на прикосновения человека. Реакция на соприкосновение с материалами (дерево, металл, клейстер, пластмасса, бумага, вода), различными по температуре (холодный, теплый), фактуре (гладкий, шероховатый), вязкости (жидкий, густой, сыпучий). Реакция на вибрацию, исходящую от объектов. Реакция на давление на поверхность тела. Реакция на горизонтальное (вертикальное) положение тела. Реакция на положение частей тела. Реакция на соприкосновение тела с разными видами поверхностей. Различение материалов (дерево, металл, клейстер, крупа, вода) по температуре (холодный, горячий), фактуре (гладкий, шероховатый), влажности (мокрый, сухой), вязкости (жидкий, густой).

Восприятие запаха.

Реакция на запахи. Узнавание (различение) объектов по запаху (лимон, банан, хвоя, кофе).



Восприятие вкуса.

Реакция на продукты, различные по вкусовым качествам (горький, сладкий, кислый, соленый) и консистенции (жидкий, твердый, вязкий, сыпучий). Узнавание (различение) продуктов по вкусу (шоколад, груша). Узнавание (различение) основных вкусовых качеств продуктов (горький, сладкий, кислый, соленый).

Рабочая программа коррекционного курса "Предметно-практические действия".

Пояснительная записка.

Вследствие органического поражения ЦНС у обучающихся с умеренной, тяжелой, глубокой умственной отсталостью, с ТМНР процессы восприятия, памяти, мышления, речи, двигательных и других функций нарушены или искажены, поэтому формирование предметных действий происходит со значительной задержкой. У многих обучающихся с ТМНР, достигших школьного возраста, действия с предметами остаются на уровне неспецифических манипуляций. В этой связи ребенку необходима специальная обучающая помощь, направленная на формирование разнообразных видов предметно-практической деятельности. Обучение начинается с формирования элементарных специфических манипуляций, которые со временем преобразуются в произвольные целенаправленные действия с различными предметами и материалами.

Целью обучения является формирование целенаправленных произвольных действий с различными предметами и материалами.

Программно-методический материал включает 2 раздела: "Действия с материалами", "Действия с предметами".

В процессе обучения обучающиеся знакомятся с различными предметами и материалами и осваивают действия с ними. Сначала формируются приемы элементарной предметной деятельности, такие как: захват, удержание, переключивание, которые в дальнейшем используются в разных видах продуктивной деятельности: изобразительной, доступной бытовой и трудовой деятельности, самообслуживании.

Материально-техническое оснащение учебного предмета "Предметно-практические действия" включает: предметы для нанизывания на стержень, шнур, нить (кольца, шары, бусины), звучащие предметы для встряхивания, предметы для сжимания (мячи различной фактуры, разного диаметра), вставления (стаканчики одинаковой величины).

Содержание коррекционного курса "Предметно-практические действия".

Действия с материалами.

Сминание материала (салфетки, туалетная бумага, бумажные полотенца, газета, цветная, папиросная бумага, калька) двумя руками (одной рукой, пальцами). Разрывание материала (бумагу, вату, природный материал) двумя руками, направляя руки в разные стороны (двумя руками, направляя одну руку к себе, другую руку от себя; пальцами обеих рук, направляя одну руку к себе,



другую руку от себя). Размазывание материала руками (сверху вниз, слева направо, по кругу). Разминание материала (тесто, пластилин, глина, пластичная масса) двумя руками (одной рукой). Пересыпание материала (крупы, песок, земля, мелкие предметы) двумя руками, с использованием инструмента (лопатка, стаканчик). Переливание материала (вода) двумя руками (с использованием инструмента (стаканчик, ложка). Наматывание материала (белая веревка, шпагат, шерстяные нитки, шнур).

Действия с предметами.

Захватывание, удержание, отпускание предмета (шарики, кубики, мелкие игрушки, шишки). Встряхивание предмета, издающего звук (бутылочки с бусинками или крупой). Толкание предмета от себя (игрушка на колесиках, ящик, входная дверь). Притягивание предмета к себе (игрушка на колесиках, ящик). Вращение предмета (завинчивающиеся крышки на банках, бутылках, детали конструктора с болтами и гайками). Нажимание на предмет (юла, рычаг, кнопка, коммуникатор) всей кистью (пальцем). Сжатие предмета (звучащие игрушки из разных материалов, прищепки, губки) двумя руками (одной рукой, пальцами). Вынимание предметов из емкости. Складывание предметов в емкость. Перекладывание предметов из одной емкости в другую. Вставление предметов в отверстия (одинаковые стаканчики, мозаика). Нанизывание предметов (шары, кольца, крупные и мелкие бусины) на стержень (нить).

Рабочая программа коррекционного курса "Двигательное развитие".

Пояснительная записка.

Двигательная активность является естественной потребностью человека. Развитие двигательных навыков необходимо для нормальной жизнедеятельности всех систем и функций органов человека. У большинства обучающихся с ТМНР имеются тяжелые нарушения опорно-двигательных функций, значительно ограничивающие возможности самостоятельной деятельности обучающихся. Поэтому работа по обогащению сенсомоторного опыта, поддержанию и развитию способности к движению и функциональному использованию двигательных навыков является целью занятий.

Основные задачи: мотивация двигательной активности, поддержка и развитие имеющихся движений, расширение диапазона движений и профилактика возможных нарушений; освоение новых способов передвижения, включая передвижение с помощью технических средств реабилитации. Целенаправленное развитие движений на специально организованных занятиях, которые проводятся инструкторами лечебной физкультуры и (или) учителями адаптивной физкультуры.

Развитие двигательных умений у обучающихся с детским церебральным параличом тесно связано с профилактикой возникновения у них патологических состояний. В ходе работы тело обучающегося фиксируется в таких позах (горизонтальных, сидячих, вертикальных), которые снижают активность патологических рефлексов, обеспечивая максимально комфортное положение обучающегося в пространстве и возможность реализации движений. Придание правильной позы и фиксация обеспечивается при помощи специального оборудования и вспомогательных приспособлений с соблюдением



индивидуального режима. Такая работа организуется в физкультурном зале, в классе и дома в соответствии с рекомендациями врача-ортопеда и специалиста по лечебной физкультуре. Обеспечение условий для придания и поддержания правильного положения тела создает благоприятные предпосылки для обучения обучающегося самостоятельным движениям, действиям с предметами, элементарным операциям самообслуживания, способствует развитию познавательных процессов.

Техническое оснащение курса включает: технические средства реабилитации (например, кресла-коляски, ходунки, вертикализаторы); средства для фиксации ног, груди, таза; мягкие формы и приспособления для придания положения лежа, сидя, стоя; ограничители; автомобильные кресла; гимнастические мячи различного диаметра, гамак, тележки, коврики, специальный велосипед, тренажеры, подъемники.

Содержание коррекционного курса "Двигательное развитие". Удержание головы в положении лежа на спине (на животе, на боку (правом, левом), в положении сидя. Выполнение движений головой: наклоны (вправо, влево, вперед в положении лежа на спине или животе, стоя или сидя), повороты (вправо, влево в положении лежа на спине или животе, стоя или сидя), "круговые" движения (по часовой стрелке и против часовой стрелки). Выполнение движений руками: вперед, назад, вверх, в стороны, "круговые". Выполнение движений пальцами рук: сгибание или разгибание фаланг пальцев, сгибание пальцев в кулак и разгибание. Выполнение движений плечами.

Опора на предплечья, на кисти рук. Бросание мяча двумя руками (от груди, от уровня колен, из-за головы), одной рукой (от груди, от уровня колен, из-за головы). Отбивание мяча от пола двумя руками (одной рукой). Ловля мяча на уровне груди (на уровне колен, над головой). Изменение позы в положении лежа: поворот со спины на живот, поворот с живота на спину. Изменение позы в положении сидя: поворот (вправо, влево), наклон (вперед, назад, вправо, влево). Изменение позы в положении стоя: поворот (вправо, влево), наклон (вперед, назад, вправо, влево). Вставание на четвереньки. Ползание на животе (на четвереньках). Сидение на полу (с опорой, без опоры), на стуле, садиться из положения "лежа на спине".

Вставание на колени из положения "сидя на пятках". Стояние на коленях. Ходьба на коленях. Вставание из положения "стоя на коленях". Стояние с опорой (например, вертикализатор, костыли, трость), без опоры. Выполнение движений ногами: подъем ноги вверх, отведение ноги в сторону, отведение ноги назад. Ходьба по ровной горизонтальной поверхности (с опорой, без опоры), по наклонной поверхности (вверх, вниз; с опорой, без опоры), по лестнице (вверх, вниз; с опорой, без опоры). Ходьба на носках (на пятках, высоко поднимая бедро, захлестывая голень, приставным шагом, широким шагом, в полуприседе, в приседе). Бег с высоким подниманием бедра (захлестывая голень назад, приставным шагом). Прыжки на двух ногах на месте, с продвижением (вперед, назад, вправо, влево). Прыжки на одной ноге. Удары по мячу ногой с места (с нескольких шагов, с разбега).



Рабочая программа коррекционного курса "Альтернативная и дополнительная коммуникация".

Пояснительная записка.

У обучающегося с умеренной, тяжелой, глубокой умственной отсталостью, с ТМНР, не владеющего вербальной речью, затруднено общение с окружающими, что в целом нарушает и искажает его психическое и интеллектуальное развитие. В этой связи обучение обучающегося речи с использованием альтернативных (дополнительных) средств коммуникации является необходимой частью всей системы коррекционно-педагогической работы. Альтернативные средства общения могут использоваться для дополнения речи (если речь невнятная, смазанная) или ее замены, в случае ее отсутствия. Основными задачами коррекционной работы являются выбор доступного ребенку средства невербальной коммуникации, овладение выбранным средством коммуникации и использование его для решения соответствующих возрасту житейских задач.

Техническое оснащение включает: предметы, графические изображения, знаковые системы, таблицы букв, карточки с напечатанными словами, наборы букв, коммуникативные таблицы и коммуникативные тетради, записывающие и воспроизводящие устройства.

Содержание коррекционного курса "Альтернативная и дополнительная коммуникация".

Коммуникация с использованием невербальных средств.

Указание взглядом на объект при выражении своих желаний, ответе на вопрос. Выражение мимикой согласия (несогласия), удовольствия (неудовольствия); приветствие (прощание) с использованием мимики. Выражение жестом согласия (несогласия), удовольствия (неудовольствия), благодарности, своих желаний; приветствие (прощание), обращение за помощью, ответы на вопросы с использованием жеста. Привлечение внимания звучащим предметом; выражение удовольствия (неудовольствия), благодарности звучащим предметом; обращение за помощью, ответы на вопросы, предполагающие согласие (несогласие) с использованием звучащего предмета. Выражение своих желаний, благодарности, обращение за помощью, приветствие (прощание), ответы на вопросы с предъявлением предметного символа. Выражение согласия (несогласия), удовольствия (неудовольствия), благодарности, своих желаний, приветствие (прощание), обращение за помощью, ответы на вопросы, задавание вопросов с использованием графического изображения (фотография, цветная картинка, черно-белая картинка, пиктограмма). Выражение согласия (несогласия), удовольствия (неудовольствия), благодарности, своих желаний, приветствие (прощание), обращение за помощью, ответы на вопросы, задавание вопросов с использованием карточек с напечатанными словами. Выражение согласия (несогласия), удовольствия (неудовольствия), благодарности, своих желаний, приветствие (прощание), обращение за помощью, ответы на вопросы, задавание вопросов с использованием таблицы букв.

Выражение согласия (несогласия), удовольствия (неудовольствия), благодарности, своих желаний, приветствие (прощание), обращение за помощью,



ответы на вопросы, задавание вопросов с использованием технических устройств. Привлечение внимания, выражение согласия (несогласия), благодарности, своих желаний, обращение за помощью, ответы на вопросы, задавание вопросов, приветствие (прощание) с использованием коммуникативной кнопки. Выражение согласия (несогласия), благодарности, своих желаний, приветствие (прощание), обращение за помощью, ответы на вопросы, задавание вопросов, рассказ о себе, прошедших событиях с использованием пошагового коммуникатора. Выражение своих желаний, согласия (несогласия), благодарности, приветствие (прощание), обращение за помощью, ответы на вопросы, задавание вопросов, рассказывание с использованием коммуникатора. Выражение своих желаний, согласия (несогласия), благодарности, приветствие (прощание), обращение за помощью, ответы на вопросы, задавание вопросов, рассказывание с использованием компьютера (планшетного компьютера).

Развитие речи средствами невербальной коммуникации.

Импрессивная речь. Понимание простых по звуковому составу слов (мама, папа, дядя). Реагирование на собственное имя. Узнавание (различение) имён членов семьи, обучающихся класса, педагогических работников. Понимание слов, обозначающих предмет (посуда, мебель, игрушки, одежда, обувь, животные, овощи, фрукты, бытовые приборы, школьные принадлежности, продукты, транспорт, птицы). Понимание обобщающих понятий (посуда, мебель, игрушки, одежда, обувь, животные, овощи, фрукты, бытовые приборы, школьные принадлежности, продукты, транспорт, птицы). Понимание слов, обозначающих действия предмета (пить, есть, сидеть, стоять, бегать, спать, рисовать, играть, гулять). Понимание слов, обозначающих признак предмета (цвет, величина, форма). Понимание слов, обозначающих признак действия, состояние (громко, тихо, быстро, медленно, хорошо, плохо, весело, грустно). Понимание слов, указывающих на предмет, его признак (я, он, мой, твой). Понимание слов, обозначающих число, количество предметов (пять, второй). Понимание слов, обозначающих взаимосвязь слов в предложении (в, на, под, из, из-за). Понимание простых предложений. Понимание сложных предложений. Понимание содержания текста.

Экспрессия с использованием средств невербальной коммуникации.

Сообщение собственного имени посредством напечатанного слова (электронного устройства). Сообщение имён членов семьи (обучающихся класса, педагогических работников класса) посредством напечатанного слова (электронного устройства). Использование графического изображения (электронного устройства) для обозначения предметов и объектов (посуда, мебель, игрушки, одежда, обувь, животные, овощи, фрукты, бытовые приборы, школьные принадлежности, продукты, транспорт, птицы). Использование графического изображения (электронного устройства) для обозначения действия предмета (пить, есть, сидеть, стоять, бегать, спать, рисовать, играть, гулять). Использование графического изображения (электронного устройства) для обозначения признака предмета (цвет, величина, форма). Использование графического изображения (электронного устройства) для обозначения



обобщающих понятий (посуда, мебель, игрушки, одежда, обувь, животные, овощи, фрукты, бытовые приборы, школьные принадлежности, продукты, транспорт, птицы).

Использование графического изображения (электронного устройства) для обозначения признака действия, состояния (громко, тихо, быстро, медленно, хорошо, плохо, весело, грустно). Использование напечатанного слова (электронного устройства) для обозначения слова, указывающего на предмет, его признак (я, он, мой, твой). Использование электронного устройства для обозначения числа и количества предметов (пять, второй). Составление простых предложений с использованием графического изображения (электронного устройства). Ответы на вопросы по содержанию текста с использованием графического изображения (электронного устройства). Составление рассказа по последовательно продемонстрированным действиям с использованием графического изображения (электронного устройства). Составление рассказа по одной сюжетной картинке с использованием графического изображения (электронного устройства). Составление рассказа по серии сюжетных картинок с использованием графического изображения (электронного устройства). Составление рассказа о прошедших, планируемых событиях с использованием графического изображения (электронного устройства). Составление рассказа о себе с использованием графического изображения (электронного устройства).

Чтение и письмо.

Глобальное чтение. Узнавание (различение) напечатанных слов, обозначающих имена людей, названия предметов, действий. Использование карточек с напечатанными словами как средства коммуникации.

Коррекционно-развивающие занятия.

Пояснительная записка.

Коррекционно-развивающие занятия направлены на коррекцию отдельных сторон психической деятельности и личностной сферы; формирование социально приемлемых форм поведения, сведение к минимуму проявлений деструктивного поведения: крик, агрессия, стереотипии; на реализацию индивидуальных специфических образовательных потребностей обучающихся с умеренной, тяжелой, глубокой умственной отсталостью, с ТМНР, не охваченных содержанием программ учебных предметов и коррекционных занятий; дополнительную помощь в освоении отдельных действий и представлений, которые оказываются для обучающихся особенно трудными; на развитие индивидуальных способностей обучающихся, их творческого потенциала.

Учитывая специфику индивидуального психофизического развития и возможности конкретного обучающегося, МБОУ «Степновская СОШ» имеет возможность дополнить содержание коррекционной работы, отражая его в СИПР.

3.2. Программа формирования базовых учебных действий у обучающихся с умеренной, тяжелой, глубокой умственной отсталостью, с ТМНР направлена на формирование готовности у обучающихся к овладению содержанием АООП



образования для обучающихся с умственной отсталостью (вариант 2) и включает следующие задачи:

1. Подготовку обучающегося к нахождению и обучению в среде сверстников, к эмоциональному, коммуникативному взаимодействию с группой обучающихся.

2. Формирование учебного поведения:

направленность взгляда (на говорящего взрослого, на задание);

умение выполнять инструкции педагогического работника;

использование по назначению учебных материалов;

умение выполнять действия по образцу и по подражанию.

3. Формирование умения выполнять задание:

в течение определенного периода времени,

от начала до конца,

с заданными качественными параметрами.

4. Формирование умения самостоятельно переходить от одного задания (операции, действия) к другому в соответствии с расписанием занятий, алгоритмом действия.

Задачи по формированию базовых учебных действий включаются в СИПР с учетом особых образовательных потребностей обучающихся. Решение поставленных задач происходит как на групповых и индивидуальных занятиях по учебным предметам, так и на специально организованных коррекционных занятиях в рамках учебного плана.

3.3. Федеральная рабочая программа воспитания.

Пояснительная записка.

Рабочая программа воспитания (далее - Программа воспитания) является обязательной частью АООП УО (вариант 2).

Назначение Программы воспитания - поддержка и развитие воспитательной работы в образовательных организациях, реализующих адаптированные основные образовательные программы, помощь педагогическим работникам в систематизации воспитательной деятельности с учетом особых образовательных потребностей обучающихся.

Программа воспитания обучающихся ориентирует педагогические коллективы на совместную работу, на создание и развитие внутришкольных сообществ, поддерживает традиционную для отечественной сферы образования нравственную, гуманистическую основу, приоритет воспитательных задач над узко прагматическими, а именно: приоритет в формировании жизненной компетенции обучающихся с умеренной, тяжелой, глубокой умственной отсталостью, тяжелыми и множественными нарушениями развития, развитии их личности с целью максимально возможной социализации и интеграции в общество.

Программа воспитания обучающихся направлена на обеспечение личностного и социокультурного развития обучающихся с умеренной, тяжелой, глубокой умственной отсталостью, с ТМНР в единстве урочной, внеурочной и внешкольной деятельности, в совместной педагогической работе образовательной организации, семьи и других институтов общества.



Рабочая программа воспитания описывает систему форм и способов работы с обучающимися и включает в себя четыре основных раздела.

1. Раздел «Особенности организуемого в школе воспитательного процесса».
2. Раздел «Цель и задачи воспитания».
3. Раздел «Виды, формы и содержание деятельности».
4. Раздел «Основные направления самоанализа воспитательной работы».

Программа воспитания призвана создать организационно-педагогические условия для достижения личностных образовательных результатов, указанных в ФГОС образования обучающихся с умственной отсталостью (интеллектуальными нарушениями), связанных с:

социально-эмоциональным участием в процессе общения и совместной деятельности;

формированием социально ориентированного взгляда на окружающий мир, уважительного отношения к окружающим;

овладением начальными навыками адаптации в динамично изменяющемся и развивающемся мире;

освоением доступных социальных ролей;

развитием мотивов учебной деятельности и формированием личностного смысла учения;

развитием самостоятельности и личной ответственности за свои поступки на основе представлений о нравственных нормах, общепринятых правилах;

формированием эстетических потребностей, ценностей и чувств;

развитием этических чувств, доброжелательности и эмоционально-нравственной отзывчивости, понимания и сопереживания чувствам других людей;

развитием навыков сотрудничества с взрослыми и сверстниками в разных социальных ситуациях, умения не создавать конфликтов и находить выходы из спорных ситуаций;

формированием установки на безопасный, здоровый образ жизни, наличие мотивации к труду, работе на результат, бережному отношению к материальным и духовным ценностям.

Воспитательная работа ориентирована на помощь в формировании жизненной компетенции обучающегося, на развитие адекватных отношений между ребенком, педагогическим работниками, другими обучающимися, родителями (законными представителями); на профилактику конфликтов в классе, образовательной организации, на поддержание эмоционально комфортной обстановки в обучении; развитие компенсаторных способов деятельности в учебно-познавательном процессе и повседневной жизни; развитие познавательного интереса, познавательной активности; расширение умения адекватно использовать речевые и неречевые средства общения; систематическое и целенаправленное развитие всех органов чувств.



РАЗДЕЛ 1. ЦЕЛЕВОЙ

Участниками образовательных отношений являются педагогические работники МБОУ «Степновская СОШ» (далее – ОО), обучающиеся, их родители (законные представители), представители иных организаций, участвующие в реализации образовательного процесса в соответствии с законодательством Российской Федерации, локальными актами ОО. Родители (законные представители) несовершеннолетних обучающихся имеют преимущественное право на воспитание своих детей. Содержание воспитания обучающихся в ОО определяется содержанием российских базовых (гражданских, национальных) норм и ценностей, которые закреплены в Конституции Российской Федерации. Эти ценности и нормы определяют инвариантное содержание воспитания обучающихся. Вариативный компонент содержания воспитания обучающихся включает духовно-нравственные ценности культуры, традиционных религий народов России.

Воспитательная деятельность в общеобразовательной организации планируется и осуществляется в соответствии с приоритетами государственной политики в сфере воспитания, установленными в Стратегии развития воспитания в Российской Федерации на период до 2025 года (Распоряжение Правительства Российской Федерации от 29.05.2015 № 996-р). Приоритетной задачей Российской Федерации в сфере воспитания детей является развитие высоконравственной личности, разделяющей российские традиционные духовные ценности, обладающей актуальными знаниями и умениями, способной реализовать свой потенциал в условиях современного общества, готовой к мирному созиданию и защите Родины.

Цель и задачи воспитания обучающихся

Современный российский национальный воспитательный идеал — высоконравственный, творческий, компетентный гражданин России, принимающий судьбу Отечества как свою личную, осознающий ответственность за настоящее и будущее страны, укоренённый в духовных и культурных традициях многонационального народа Российской Федерации.

В соответствии с этим идеалом и нормативными правовыми актами Российской Федерации в сфере образования цель воспитания обучающихся в общеобразовательной организации: развитие личности, создание условий для самоопределения и социализации на основе социокультурных, духовно-нравственных ценностей и принятых в российском обществе правил и норм поведения в интересах человека, семьи, общества и государства, формирование у обучающихся чувства патриотизма, гражданственности, уважения к памяти защитников Отечества и подвигам Героев Отечества, закону и правопорядку, человеку труда и старшему поколению, взаимного уважения, бережного отношения к культурному наследию и традициям многонационального народа Российской Федерации, природе и окружающей среде.

Задачи воспитания обучающихся в общеобразовательной организации: усвоение ими знаний норм, духовно-нравственных ценностей, традиций, которые



выработало российское общество (социально значимых знаний); формирование и развитие личностных отношений к этим нормам, ценностям, традициям (их освоение, принятие); приобретение соответствующего этим нормам, ценностям, традициям социокультурного опыта поведения, общения, межличностных и социальных отношений, применения полученных знаний; достижение личностных результатов освоения общеобразовательных программ в соответствии с ФГОС. Личностные результаты освоения обучающимися общеобразовательных программ включают осознание российской гражданской идентичности, сформированность ценностей самостоятельности и инициативы, готовность обучающихся к саморазвитию, самостоятельности и личностному самоопределению, наличие мотивации к целенаправленной социально значимой деятельности, сформированность внутренней позиции личности как особого ценностного отношения к себе, окружающим людям и жизни в целом.

Воспитательная деятельность в общеобразовательной организации планируется и осуществляется на основе аксиологического, антропологического, культурно-исторического, системно-деятельностного, личностно-ориентированного подходов и с учётом принципов воспитания: гуманистической направленности воспитания, совместной деятельности детей и взрослых, следования нравственному примеру, безопасной жизнедеятельности, инклюзивности, возрастосообразности.

Направления воспитания

Программа реализуется в единстве учебной и воспитательной деятельности общеобразовательной организации по основным направлениям воспитания в соответствии с ФГОС:

гражданское воспитание — формирование российской гражданской идентичности, принадлежности к общности граждан Российской Федерации, к народу России как источнику власти в Российском государстве и субъекту тысячелетней российской государственности, уважения к правам, свободам и обязанностям гражданина России, правовой и политической культуры;

патриотическое воспитание — воспитание любви к родному краю, Родине, своему народу, уважения к другим народам России; историческое просвещение, формирование российского национального исторического сознания, российской культурной идентичности;

духовно-нравственное воспитание — воспитание на основе духовно-нравственной культуры народов России, традиционных религий народов России, формирование традиционных российских семейных ценностей; воспитание честности, доброты, милосердия, справедливости, дружелюбия и взаимопомощи, уважения к старшим, к памяти предков;

эстетическое воспитание — формирование эстетической культуры на основе российских традиционных духовных ценностей, приобщение к лучшим образцам отечественного и мирового искусства;



физическое воспитание, формирование культуры здорового образа жизни и эмоционального благополучия — развитие физических способностей с учётом возможностей и состояния здоровья, навыков безопасного поведения в природной и социальной среде, чрезвычайных ситуациях;

трудовое воспитание — воспитание уважения к труду, трудящимся, результатам труда (своего и других людей), ориентация на трудовую деятельность, получение профессии, личностное самовыражение в продуктивном, нравственно достойном труде в российском обществе, достижение выдающихся результатов в профессиональной деятельности;

экологическое воспитание — формирование экологической культуры, ответственного, бережного отношения к природе, окружающей среде на основе российских традиционных духовных ценностей, навыков охраны, защиты, восстановления природы, окружающей среды;

ценности научного познания — воспитание стремления к познанию себя и других людей, природы и общества, к получению знаний, качественного образования с учётом личностных интересов и общественных потребностей.

Целевые ориентиры результатов воспитания

Требования к личностным результатам освоения обучающимися образовательных программ начального общего, основного общего, среднего общего образования установлены в соответствующих ФГОС.

Целевые ориентиры определены в соответствии с инвариантным содержанием воспитания обучающихся на основе российских базовых (гражданских, конституциональных) ценностей, обеспечивают единство воспитания, воспитательного пространства.

Целевые ориентиры результатов воспитания сформулированы на уровнях начального общего, основного общего, среднего общего образования по направлениям воспитания в соответствии с ФГОС.

Целевые ориентиры результатов воспитания на уровне начального общего образования

Целевые ориентиры
Гражданско-патриотическое воспитание
Знающий и любящий свою малую родину, свой край, имеющий представление о Родине — России, её территории, расположении.
Сознающий принадлежность к своему народу и к общности граждан России, проявляющий уважение к своему и другим народам.
Понимающий свою сопричастность к прошлому, настоящему и будущему родного края, своей Родины — России, Российского государства.
Понимающий значение гражданских символов (государственная символика России, своего региона), праздников, мест почитания героев и защитников Отечества, проявляющий к ним уважение.



Имеющий первоначальные представления о правах и ответственности человека в обществе, гражданских правах и обязанностях.

Принимающий участие в жизни класса, общеобразовательной организации, в доступной по возрасту социально значимой деятельности.

Духовно-нравственное воспитание

Уважающий духовно-нравственную культуру своей семьи, своего народа, семейные ценности с учётом национальной, религиозной принадлежности.

Сознающий ценность каждой человеческой жизни, признающий индивидуальность и достоинство каждого человека.

Доброжелательный, проявляющий сопереживание, готовность оказывать помощь, выражающий неприятие поведения, причиняющего физический и моральный вред другим людям, уважающий старших.

Умеющий оценивать поступки с позиции их соответствия нравственным нормам, осознающий ответственность за свои поступки.

Владеющий представлениями о многообразии языкового и культурного пространства России, имеющий первоначальные навыки общения с людьми разных народов, вероисповеданий.

Сознающий нравственную и эстетическую ценность литературы, родного языка, русского языка, проявляющий интерес к чтению.

Эстетическое воспитание

Способный воспринимать и чувствовать прекрасное в быту, природе, искусстве, творчестве людей.

Проявляющий интерес и уважение к отечественной и мировой художественной культуре.

Проявляющий стремление к самовыражению в разных видах художественной деятельности, искусстве.

Физическое воспитание, формирование культуры здоровья и эмоционального благополучия

Бережно относящийся к физическому здоровью, соблюдающий основные правила здорового и безопасного для себя и других людей образа жизни, в том числе в информационной среде.

Владеющий основными навыками личной и общественной гигиены, безопасного поведения в быту, природе, обществе.

Ориентированный на физическое развитие с учётом возможностей здоровья, занятия физкультурой и спортом.

Сознающий и принимающий свою половую принадлежность, соответствующие ей психофизические и поведенческие особенности с учётом возраста.



Трудовое воспитание
<p>Сознающий ценность труда в жизни человека, семьи, общества.</p> <p>Проявляющий уважение к труду, людям труда, бережное отношение к результатам труда, ответственное потребление.</p> <p>Проявляющий интерес к разным профессиям.</p> <p>Участвующий в различных видах доступного по возрасту труда, трудовой деятельности.</p>
Экологическое воспитание
<p>Понимающий ценность природы, зависимость жизни людей от природы, влияние людей на природу, окружающую среду.</p> <p>Проявляющий любовь и бережное отношение к природе, неприятие действий, приносящих вред природе, особенно живым существам.</p> <p>Выражающий готовность в своей деятельности придерживаться экологических норм.</p>
Ценности научного познания
<p>Выражающий познавательные интересы, активность, любознательность и самостоятельность в познании, интерес и уважение к научным знаниям, науке.</p> <p>Обладающий первоначальными представлениями о природных и социальных объектах, многообразии объектов и явлений природы, связи живой и неживой природы, о науке, научном знании.</p> <p>Имеющий первоначальные навыки наблюдений, систематизации и осмысления опыта в естественнонаучной и гуманитарной областях знания.</p>

**Целевые ориентиры результатов воспитания на уровне
основного общего образования**

Целевые ориентиры
Гражданское воспитание
<p>Знающий и принимающий свою российскую гражданскую принадлежность (идентичность) в поликультурном, многонациональном и многоконфессиональном российском обществе, в мировом сообществе.</p> <p>Понимающий сопричастность к прошлому, настоящему и будущему народа России, тысячелетней истории российской государственности на основе исторического просвещения, российского национального исторического сознания.</p> <p>Проявляющий уважение к государственным символам России, праздникам.</p> <p>Проявляющий готовность к выполнению обязанностей гражданина России, реализации своих гражданских прав и свобод при уважении прав и свобод, законных интересов других людей.</p>



Выражающий неприятие любой дискриминации граждан, проявлений экстремизма, терроризма, коррупции в обществе.

Принимающий участие в жизни класса, общеобразовательной организации, в том числе самоуправления, ориентированный на участие в социально значимой деятельности.

Патриотическое воспитание

Сознающий свою национальную, этническую принадлежность, любящий свой народ, его традиции, культуру.

Проявляющий уважение к историческому и культурному наследию своего и других народов России, символам, праздникам, памятникам, традициям народов, проживающих в родной стране.

Проявляющий интерес к познанию родного языка, истории и культуры своего края, своего народа, других народов России.

Знающий и уважающий достижения нашей Родины — России в науке, искусстве, спорте, технологиях, боевые подвиги и трудовые достижения, героев и защитников Отечества в прошлом и современности.

Принимающий участие в мероприятиях патриотической направленности.

Духовно-нравственное воспитание

Знающий и уважающий духовно-нравственную культуру своего народа, ориентированный на духовные ценности и нравственные нормы народов России, российского общества в ситуациях нравственного выбора (с учётом национальной, религиозной принадлежности).

Выражающий готовность оценивать своё поведение и поступки, поведение и поступки других людей с позиций традиционных российских духовно-нравственных ценностей и норм с учётом осознания последствий поступков.

Выражающий неприятие антигуманных и асоциальных поступков, поведения, противоречащих традиционным в России духовно-нравственным нормам и ценностям.

Сознающий соотношение свободы и ответственности личности в условиях индивидуального и общественного пространства, значение и ценность межнационального, межрелигиозного согласия людей, народов в России, умеющий общаться с людьми разных народов, вероисповеданий.

Проявляющий уважение к старшим, к российским традиционным семейным ценностям, институту брака как союзу мужчины и женщины для создания семьи, рождения и воспитания детей.

Проявляющий интерес к чтению, к родному языку, русскому языку и литературе как части духовной культуры своего народа, российского общества.

Эстетическое воспитание



Выражающий понимание ценности отечественного и мирового искусства, народных традиций и народного творчества в искусстве.

Проявляющий эмоционально-чувственную восприимчивость к разным видам искусства, традициям и творчеству своего и других народов, понимание их влияния на поведение людей.

Сознающий роль художественной культуры как средства коммуникации и самовыражения в современном обществе, значение нравственных норм, ценностей, традиций в искусстве.

Ориентированный на самовыражение в разных видах искусства, в художественном творчестве.

Физическое воспитание, формирование культуры здоровья и эмоционального благополучия

Понимающий ценность жизни, здоровья и безопасности, значение личных усилий в сохранении здоровья, знающий и соблюдающий правила безопасности, безопасного поведения, в том числе в информационной среде.

Выражающий установку на здоровый образ жизни (здоровое питание, соблюдение гигиенических правил, сбалансированный режим занятий и отдыха, регулярную физическую активность).

Проявляющий неприятие вредных привычек (курения, употребления алкоголя, наркотиков, игровой и иных форм зависимостей), понимание их последствий, вреда для физического и психического здоровья.

Умеющий осознавать физическое и эмоциональное состояние (свое и других людей), стремящийся управлять собственным эмоциональным состоянием.

Способный адаптироваться к меняющимся социальным, информационным и природным условиям, стрессовым ситуациям.

Трудовое воспитание

Уважающий труд, результаты своего труда, труда других людей.

Проявляющий интерес к практическому изучению профессий и труда различного рода, в том числе на основе применения предметных знаний.

Сознающий важность трудолюбия, обучения труду, накопления навыков трудовой деятельности на протяжении жизни для успешной профессиональной самореализации в российском обществе.

Участвующий в решении практических трудовых дел, задач (в семье, общеобразовательной организации, своей местности) технологической и социальной направленности, способный инициировать, планировать и самостоятельно выполнять такого рода деятельность.

Выражающий готовность к осознанному выбору и построению индивидуальной траектории образования и жизненных планов с учётом личных



и общественных интересов, потребностей.

Экологическое воспитание

Понимающий значение и глобальный характер экологических проблем, путей их решения, значение экологической культуры человека, общества.

Сознающий свою ответственность как гражданина и потребителя в условиях взаимосвязи природной, технологической и социальной сред.

Выражающий активное неприятие действий, приносящих вред природе.

Ориентированный на применение знаний естественных и социальных наук для решения задач в области охраны природы, планирования своих поступков и оценки их возможных последствий для окружающей среды.

Участвующий в практической деятельности экологической, природоохранной направленности.

Ценности научного познания

Выражающий познавательные интересы в разных предметных областях с учётом индивидуальных интересов, способностей, достижений.

Ориентированный в деятельности на научные знания о природе и обществе, взаимосвязях человека с природной и социальной средой.

Развивающий навыки использования различных средств познания, накопления знаний о мире (языковая, читательская культура, деятельность в информационной, цифровой среде).

Демонстрирующий навыки наблюдений, накопления фактов, осмысления опыта в естественнонаучной и гуманитарной областях познания, исследовательской деятельности.

Целевые ориентиры результатов воспитания на уровне среднего общего образования

Целевые ориентиры

Гражданское воспитание

Осознанно выражающий свою российскую гражданскую принадлежность (идентичность) в поликультурном, многонациональном и многоконфессиональном российском обществе, в мировом сообществе.

Сознающий своё единство с народом России как субъектом тысячелетней российской государственности, с Российским государством, ответственность за его развитие в настоящем и будущем на основе исторического просвещения.

Проявляющий готовность к защите Родины, способный аргументированно отстаивать суверенитет и достоинство народа России и Российского государства, сохранять и защищать историческую правду.

Ориентированный на активное гражданское участие на основе уважения



закона и правопорядка, прав и свобод сограждан.

Осознанн выражающий неприятие любой дискриминации по социальным, национальным, расовым, религиозным признакам, проявлений экстремизма, терроризма, коррупции, антигосударственной деятельности.

Обладающий опытом гражданской социально значимой деятельности (в ученическом самоуправлении, волонтерском движении, экологических, военно-патриотических и др. объединениях, акциях, программах).

Патриотическое воспитание

Выражающий свою национальную, этническую принадлежность, приверженность к родной культуре, любовь к своему народу.

Сознающий причастность к многонациональному народу Российской Федерации.

Проявляющий деятельное ценностное отношение к историческому и культурному наследию своего и других народов России, традициям, праздникам, памятникам народов, проживающих в России.

Духовно-нравственное воспитание

Проявляющий приверженность традиционным духовно-нравственным ценностям, культуре народов России с учётом мировоззренческого, национального, конфессионального самоопределения.

Действующий и оценивающий своё поведение и поступки, поведение и поступки других людей с позиций традиционных российских духовно-нравственных ценностей и норм с осознанием последствий поступков, деятельно выражающий неприятие антигуманных и асоциальных поступков, поведения, противоречащих этим ценностям.

Проявляющий уважение к жизни и достоинству каждого человека, свободе мировоззренческого выбора и самоопределения, к представителям различных этнических групп, религий народов России, их национальному достоинству и религиозным чувствам с учётом соблюдения конституционных прав и свобод всех граждан.

Понимающий и деятельно выражающий ценность межнационального, межрелигиозного согласия людей, народов в России, способный вести диалог с людьми разных национальностей, отношения к религии и религиозной принадлежности, находить общие цели и сотрудничать для их достижения.

Ориентированный на создание устойчивой семьи на основе российских традиционных семейных ценностей; понимания брака как союза мужчины и женщины для создания семьи, рождения и воспитания в семье детей; неприятия насилия в семье, ухода от родительской ответственности.

Обладающий сформированными представлениями о ценности и значении в



отечественной и мировой культуре языков и литературы народов России, демонстрирующий устойчивый интерес к чтению как средству познания отечественной и мировой духовной культуры.

Эстетическое воспитание

Выражающий понимание ценности отечественного и мирового искусства, российского и мирового художественного наследия.

Проявляющий восприимчивость к разным видам искусства, понимание эмоционального воздействия искусства, его влияния на поведение людей, умеющий критически оценивать это влияние.

Проявляющий понимание художественной культуры как средства коммуникации и самовыражения в современном обществе, значения нравственных норм, ценностей, традиций в искусстве.

Ориентированный на осознанное творческое самовыражение, реализацию творческих способностей в разных видах искусства с учётом российских традиционных духовных и нравственных ценностей, на эстетическое обустройство собственного быта.

Физическое воспитание, формирование культуры здоровья и эмоционального благополучия

Понимающий и выражающий в практической деятельности ценность жизни, здоровья и безопасности, значение личных усилий в сохранении и укреплении своего здоровья и здоровья других людей.

Соблюдающий правила личной и общественной безопасности, в том числе безопасного поведения в информационной среде.

Выражающий на практике установку на здоровый образ жизни (здоровое питание, соблюдение гигиены, режим занятий и отдыха, регулярную физическую активность), стремление к физическому совершенствованию, соблюдающий и пропагандирующий безопасный и здоровый образ жизни.

Проявляющий сознательное и обоснованное неприятие вредных привычек (курения, употребления алкоголя, наркотиков, любых форм зависимостей), деструктивного поведения в обществе и цифровой среде, понимание их вреда для физического и психического здоровья.

Демонстрирующий навыки рефлексии своего состояния (физического, эмоционального, психологического), состояния других людей с точки зрения безопасности, сознательного управления своим эмоциональным состоянием, развивающий способности адаптироваться к стрессовым ситуациям в общении, в разных коллективах, к меняющимся условиям (социальным, информационным, природным).

Трудовое воспитание



Уважающий труд, результаты труда, трудовые и профессиональные достижения своих земляков, их вклад в развитие своего поселения, края, страны, трудовые достижения российского народа.

Проявляющий способность к творческому созидательному социально значимому труду в доступных по возрасту социально-трудовых ролях, в том числе предпринимательской деятельности в условиях самозанятости или наёмного труда.

Участвующий в социально значимой трудовой деятельности разного вида в семье, общеобразовательной организации, своей местности, в том числе оплачиваемом труде в каникулярные периоды, с учётом соблюдения законодательства.

Выражающий осознанную готовность к получению профессионального образования, к непрерывному образованию в течение жизни как условию успешной профессиональной и общественной деятельности.

Понимающий специфику трудовой деятельности, регулирования трудовых отношений, самообразования и профессиональной самоподготовки в информационном высокотехнологическом обществе, готовый учиться и трудиться в современном обществе.

Ориентированный на осознанный выбор сферы трудовой, профессиональной деятельности в российском обществе с учётом личных жизненных планов, потребностей своей семьи, общества.

Экологическое воспитание

Демонстрирующий в поведении сформированность экологической культуры на основе понимания влияния социально-экономических процессов на природу, в том числе на глобальном уровне, ответственность за действия в природной среде.

Выражающий деятельное неприятие действий, приносящих вред природе.

Применяющий знания естественных и социальных наук для разумного, бережливого природопользования в быту, общественном пространстве.

Имеющий и развивающий опыт экологически направленной, природоохранной, ресурсосберегающей деятельности, участвующий в его приобретении другими людьми.

Ценности научного познания

Деятельно выражающий познавательные интересы в разных предметных областях с учётом своих интересов, способностей, достижений.

Обладающий представлением о современной научной картине мира, достижениях науки и техники, аргументированно выражающий понимание значения науки в жизни российского общества, обеспечении его безопасности,



гуманитарном, социально-экономическом развитии России.

Демонстрирующий навыки критического мышления, определения достоверной научной информации и критики антинаучных представлений.

Развивающий и применяющий навыки наблюдения, накопления и систематизации фактов, осмысления опыта в естественнонаучной и гуманитарной областях познания, исследовательской деятельности.

РАЗДЕЛ 2. СОДЕРЖАТЕЛЬНЫЙ

Уклад МБОУ «Степновская СОШ»

Муниципальное бюджетное общеобразовательное учреждение «Степновская СОШ» имеет свою историю и традиции. Именно традиции обеспечивают стабильность воспитательной системы образовательной организации. Их сохранению и развитию придается особое значение. Воспитательная система школы направлена на создание единого воспитательного пространства, главной ценностью которого является личность ребенка, его развитие, самореализация и самоопределение в обществе.

МБОУ «Степновская СОШ» начала свою работу 4 октября 1957 года, расположена по адресу: Красноярский край, Назаровский район, п. Степной, ул. Школьная, 21.

Контактные данные: телефон: 8 (39155)93-4-55, E-mail: ssosh24@mail.ru.

Учреждение расположено в двух корпусах. Первый корпус – основной прошел капитальную реконструкцию в 2021 году, второй, пристроен к основному в 2019 году.

Школа находится в центре поселка Степной. Рядом со школой расположены: МБУФК «Степновский спорткомплекс», Степновский СДК и сельская библиотека, парк с оформленными зонами отдыха, сельская администрация, администрация ЗАО «Назаровское». На территории школы находятся футбольное поле и баскетбольная площадка с искусственным покрытием. Около школы расположен сельский крытый каток.

Таким образом, школа занимает выгодное географическое местоположение.

Учредителем образовательного учреждения в настоящий момент является Администрация Назаровского района.

Структура контингента обучающихся в Учреждении: общее количество обучающихся в образовательном учреждении 661, из них с ОВЗ 41: с легкой умственной отсталостью 21 обучающихся и 4 обучающихся с ТМНР на надомном обучении; с ЗПР- 11 обучающихся; с ТНР-1 обучающийся; дети-инвалиды обучающиеся по общеобразовательным программам – 4, их них 1 ребенок –инвалид, обучающийся на дому.

Для учащихся данной категории разработаны специальные индивидуальные



программы развития, индивидуальные учебные планы согласно их психофизическим особенностям.

Специфика воспитательного процесса в школе для обучающихся синтеллектуальными нарушениями заключается:

- в осуществлении комплексных динамических коррекционно-развивающих мер;
- в преодолении затруднений социальной адаптации детей с особыми образовательными потребностями; формировании у них коммуникативных навыков; их трудовому, эстетическому, физическому воспитанию;
- в социальной реабилитации детей, подготовке их к жизни в обществе;
- в целенаправленном вовлечении семьи в этот процесс.

Одним из главных условий воспитания детей с интеллектуальными нарушениями, инвалидностью является создание такой образовательной среды, которая не только сохраняет, но и укрепляет их здоровье, подстраиваясь под особенности развития и возможности каждого обучающегося.

Система воспитательной работы невозможна без формирования социально-ценных традиций, ведь традиции коллектива - это обычаи, порядки, правила поведения, установившиеся в нем, оберегаемые им, передаваемые от одного поколения учащихся к другому.

Школой проектируется следующая система традиций:

- традиционный режим жизни и деятельности школы,
- традиционные из года в год повторяющиеся, полюбившиеся школьникам конкурсы, трудовые и спортивные дела, торжественные церемонии и праздники, украшающие жизнь школы и делающие жизнь радостной и одухотворенной.

В школе создаются оптимальные условия для воспитания и коррекции детей с интеллектуальными нарушениями, способствующие не только максимальному овладению знаниями, но и формированию жизненных компетенций.

В основу организации воспитательного процесса положен принцип лично-ориентированного и системно-деятельностного подхода, включающего ребенка в учебную, здоровьесберегающую, социально-общественную, трудовую и досуговую среду.

Компоненты воспитательной работы реализуются через проведение воспитательских и коррекционных занятий, классных часов, через коллективные творческие дела, традиционные школьные мероприятия, реализацию коллективных творческих проектов, совместные мероприятия с родителями, занятия системы дополнительного образования.

В школе есть спортивный зал, тренажерный зал, актовый зал, компьютерные классы, полностью оборудованы кабинеты «Точки роста»,



библиотека, столовая, достаточное количество кабинетов для образования и воспитания обучающихся.

Эффективная воспитательная среда в образовательном учреждении должна учитывать условия жизни обучающихся и специфику жизни местных жителей в целом, а так же ресурсы ближайших социальных партнеров.

В школе выстроено сетевое сотрудничество и взаимодействие с социальными партнёрами, находящимися в доступной близости от школы, которое проявляется в совместной реализации образовательных проектов и социальных инициатив, в сохранении традиций, в совершенствовании образовательной среды школы. Такая деятельность расширяет представления и круг общения всех участников образовательного процесса, позволяет учащимся получить новый социальный опыт, способствует развитию личностного потенциала обучающихся и педагогического потенциала семьи.

Среда воспитательной системы МБОУ «Степновская СОШ» включает в себя не только возможности школы, но и социокультурные ресурсы поселка и района: МБУ «Спортивная школа» Назаровского района, МБОУ ДО «Назаровский районный ДДТ», МБУФК «Степновский спорткомплекс», Степновский СДК, музейно-выставочный центр г. Назарово, Организация и проведение профилактических мероприятий в школе проходят совместно с ОПДН МО МВД России «Назаровский», КДН и ЗП администрации г. Назарово, КЦСО г. Назарово.

Процесс воспитания в основывается на следующих принципах взаимодействия педагогических работников и обучающихся:

- соблюдение законности и прав семьи и обучающегося, конфиденциальности информации об обучающемся и семье, приоритета безопасности ребенка при нахождении в школе;

- ориентир на создание в образовательной организации психологически комфортной среды для каждого обучающегося и взрослого, без которой невозможно конструктивное взаимодействие обучающихся и педагогических работников;

- организация основных совместных дел обучающихся и педагогических работников как предмета совместной деятельности взрослых и обучающихся;

- системность, целесообразность и нешаблонность воспитания как условия его эффективности.

Основными традициями воспитания в образовательной организации являются следующие:

- основные школьные дела, через которые осуществляется интеграция воспитательных усилий педагогических работников;

- коллективная разработка, коллективное планирование, коллективное проведение и коллективный анализ их результатов;



- созданные в школе условия, при которых по мере взросления обучающегося увеличивается и его роль в совместных делах (от пассивного наблюдателя до организатора);

- отсутствие в проведении общешкольных дел соревновательности между классами, поощрение конструктивного межклассного и межвозрастного взаимодействия обучающихся, а также их социальная активность;

- ориентирование педагогических работников школы на формирование коллективов в рамках школьных классов, системы дополнительного образования, внеурочных занятий и иных детских объединений, на установление в них доброжелательных и товарищеских взаимоотношений;

- ключевой фигурой воспитания в школе является классный руководитель, реализующий по отношению к детям защитную, лично развивающую, организационную, посредническую (в разрешении конфликтов) функции.

Воспитывающая среда школы

Назначение программы воспитания – помочь образовательной организации, реализующей адаптированную образовательную программу для обучающихся с умственной отсталостью (интеллектуальными нарушениями) в осуществлении направлений воспитательной деятельности, направленных на решение проблемы гармоничного вхождения обучающихся с умственной отсталостью (интеллектуальными нарушениями) в социальный мир и налаживания ответственных взаимоотношений с окружающими их людьми.

Воспитывающая среда – это содержательная и динамическая характеристика уклада, которая возникает вокруг общностей, основанных на заданных укладом ценностных основаниях.

Предметно-пространственное окружение школьника (обустройство помещений школы, классных и бытовых комнат, учебных кабинетов, спальни, школьного двора, спортплощадок и так далее, а также одежда директора школы, учителей, технических работников и самих школьников) создает психологический фон, на котором разворачиваются взаимоотношения всех, кто находится в здании школы.

Поведенческая среда школы рождается как некая единая карта поведения, свойственного школьнику в данной школе, за счет доминирования тех или иных поведенческих форм: установившиеся в школе интонации в обращении, мимика и жесты при беседе, позы при диалоге, характер совместной деятельности детей и педагогов, отдельные поступки школьников, протекающие конфликты и их разрешение, а также время от времени возникающие сложные ситуации этического порядка.

Событийное окружение — это совокупность событий, попадающих в поле восприятия воспитанника, служащих предметом оценки, поводом к раздумью и основанием для жизненных выводов: если ребенок видит отношения там, где на поверхности лежат случай, действия, обстоятельство, то данное событие становится фактором его личностного развития, потому что событие стало для него важным, так как он сопереживал случившемуся.

Информационное окружение школьника является воспитывающим, так как в



школе есть культурно укомплектованная библиотека и читальный зал при ней; все дети имеют учебники; педагоги (в союзе с родителями) делают все возможное, чтобы приобщить детей к домашнему чтению; постепенно приучают их слушать публичные выступления, приглашая специалистов из городской детской библиотеки в школу, или проводя традиционные выставки, викторины в школе, проводят конкурсы, смотры познавательных сил.

Таким образом, педагогические действия со средой можно охарактеризовать как использование потенциалов среды, ограничение негативных факторов среды, усиление позитивных факторов.

Ответственность личности имеет социальную природу, predetermined как общественным характером отношений, так и особенностями личности, ее местом в системе этих отношений. Именно в этой среде и формируется у обучающихся ответственность личности придерживаться в своем поведении общепринятых социальных норм, исполнять свои обязанности и готовности дать отчет за свои действия перед обществом и самим собой.

Также программа воспитания показывает, каким образом педагогические работники (учитель, классный руководитель, воспитатель, заместитель директора по учебно-воспитательной работе и т.п.) могут реализовать воспитательный потенциал совместной с обучающимися деятельности и тем самым сделать школу воспитывающей организацией.

Воспитывающие общности (сообщества) в школе

Основные воспитывающие общности в школе:

Детские. Общество сверстников – необходимое условие полноценного развития обучающегося, где он апробирует, осваивает способы поведения, обучается вместе учиться, играть, трудиться, достигать поставленной цели, строить отношения. Основная цель – создавать в детских взаимоотношениях дух доброжелательности, развивать стремление и умение помогать друг другу, оказывать сопротивление плохим поступкам, поведению, общими усилиями достигать цели.

Детско-взрослые. Обучающиеся сначала приобщаются к правилам, нормам, способам деятельности взрослых и затем усваивают их. Они образуются системой связей и отношений участников, обладают спецификой в зависимости от решаемых воспитательных задач. Основная цель — содействие, сотворчество и сопереживание, взаимопонимание и взаимное уважение, наличие общих ценностей и смыслов у всех участников;

Профессионально-родительские. Общность работников школы и всех взрослых членов семей обучающихся. Основная задача общности — объединение усилий по воспитанию в семье и школе, решение противоречий и проблем, разносторонняя поддержка обучающихся для их оптимального и полноценного личностного развития, воспитания (Родительский клуб, родительские чаты, собрания, организован родительский контроль обеспечения горячим питанием).

Профессиональные. Единство целей и задач воспитания, реализуемое всеми сотрудниками школы, которые должны разделять те ценности, которые заложены в основу Программы. Требования к профессиональному сообществу школы:



соблюдение норм профессиональной педагогической этики;
уважение и учёт норм и правил уклада школы, их поддержка в профессиональной педагогической деятельности, в общении;
уважение ко всем обучающимся, их родителям (законным представителям), коллегам;
соответствие внешнего вида и поведения профессиональному статусу, достоинству педагога, учителя в отечественной педагогической культуре, традиции;
знание возрастных и индивидуальных особенностей обучающихся, общение с ними с учетом состояния их здоровья, психологического состояния при соблюдении законных интересов и прав всех обучающихся, их родителей (законных представителей) и педагогов;
инициатива в проявлениях доброжелательности, открытости, готовности к сотрудничеству и помощи в отношениях с обучающимися и их родителями (законными представителями), коллегами;
внимание к каждому обучающемуся, умение общаться и работать с учетом индивидуальных особенностей каждого;
быть примером для обучающихся при формировании у них ценностных ориентиров, соблюдении нравственных норм общения и поведения; побуждать обучающихся к общению, поощрять их стремления к взаимодействию, дружбу, взаимопомощь, заботу об окружающих, чуткость, ответственность.

Виды, формы и содержание воспитательной деятельности

Практическая реализация цели и задач воспитания осуществляется в рамках следующих направлений воспитательной работы школы. Каждое из них представлено в соответствующем модуле.

Урочная деятельность

Дети с ограниченными возможностями здоровья – это дети, состояние здоровья которых препятствует освоению образовательных программ вне специальных условий обучения и воспитания. Группа школьников с ОВЗ очень неоднородна. Это определяется, прежде всего, тем, что в нее входят дети с разными нарушениями развития: нарушение зрения, речи, опорно-двигательного аппарата, интеллекта, с выраженными расстройствами эмоционально-волевой сферы, с задержкой и комплексными нарушениями развития. Таким образом, самым главным приоритетом в работе с такими детьми является индивидуальный подход с учетом специфики психики и здоровья каждого ребенка.

Обучающиеся с ОВЗ, как правило, не могут самостоятельно добывать знания и активно участвовать в их совершенствовании. При умственном напряжении они просто сразу отказываются работать: "Я не могу. Я не знаю". Из-за низкого уровня протекания мыслительных процессов и навыков коммуникации не могут найти границы между знанием и незнанием. Не в состоянии поставить цель. На этапе самоконтроля чаще всего паникуют или не в состоянии осуществить



данную мыслительную операцию в силу нарушений развития. Также затрудняются подвести итог - забыли, какие задачи ставили в начале урока. Поэтому главная функция школы - научить детей с ОВЗ ориентироваться в информационном пространстве и добывать нужную информацию самостоятельно. Учитель в этом играет направляющую роль.

Современный урок для детей с ОВЗ в школе - это:

- урок с использованием техники (компьютер, проектор и т.п.);
- урок, на котором осуществляется индивидуальный подход каждому ученику;
- урок, содержащий разные виды деятельности;
- урок, на котором ученику комфортно;
- урок, на котором деятельность стимулирует развитие познавательной активности ученика;
- урок предполагает сотрудничество, взаимопонимание, атмосферу радости и увлеченности.

Качество любого урока в значительной мере определяется тщательностью подготовки к нему учителя. Педагоги школы опираются на требования, предъявляемые к построению современного урока:

- хорошо организованный урок в хорошо оборудованном кабинете имеет хорошее начало и успешное завершение;
- учитель должен спланировать свою деятельность и деятельность учащихся, нацелить детей на определённую тему;
- урок обязан иметь личностно-ориентированный, индивидуальный характер.
- в приоритете самостоятельная работа учеников с направляющей ролью учителя.
- на уроках осуществляется практический, системно-деятельностный подход.
- урок должен быть проблемным и развивающим: учитель сам нацеливается на сотрудничество с учениками и умеет направлять учеников на сотрудничество с учителем и одноклассниками;
- минимум репродукции и максимум творчества и сотворчества;
- времясбережение и здоровьесбережение;
- в центре внимания урока - дети;
- учет уровня и возможностей учащихся;
- умение демонстрировать методическое искусство учителя;
- планирование обратной связи;
- урок должен быть добрым;
- урок должен иметь результат.

Основные требования, которые предъявляются к уроку в специальной школе:

- реализация на уроке всех дидактических принципов, как



- обще-дидактических, так и коррекционных;
- создание условий для продуктивной деятельности учителя и учащихся;
 - использование достижений современной педагогической (коррекционной) теории и практики;
 - умелое использование педагогических средств воздействия на обучающихся;
 - учет индивидуальных и психологических особенностей учащихся;
 - научность и достоверность сообщаемых знаний, их практическая направленность;
 - рациональное использование на уроках наглядности;
 - формирование необходимых знаний, умений и навыков, формирование умения учиться.

В рамках введения ФГОС современный урок в специальной (коррекционной) школе определяет цель, которая должна отличаться конкретностью, с указанием средств ее достижения и ее переводом в конкретные следующие задачи: дидактическую (общеобразовательную), воспитательную и коррекционную.

Учитель опирается на принципы педагогической техники:

- свобода выбора (в любом обучающем или управляющем действии ученику предоставляется право выбора);
- открытости (не только давать знания, но и показывать их границы, сталкивать ученика с проблемами, решения которых лежат за пределами изучаемого курса);
- деятельности (освоение учениками знаний, умений, навыков преимущественно в форме деятельности, помощь ученику в использовании своих знаний);
- идеальности (высокого КПД) (максимально использовать возможности, знания, интересы самих учащихся);
- обратной связи (регулярно контролировать процесс обучения с помощью развитой системы приемов обратной связи).

Таким образом, реализация школьными педагогами воспитательного потенциала урока предполагает следующее:

- обучение должно быть направлено на ослабление недостатков в познавательной деятельности и на формирование личностных качеств;
- использование на уроках проблемных ситуаций; разнообразить методы и виды учебной деятельности; использование разных методов: наглядных, словесных, действенных;
- вся работа должна осуществляться на основе клинического и психолого-педагогического изучения ребёнка, на основе индивидуального и дифференцированного подхода;



- установление доверительных отношений между учителем и его учениками, способствующих позитивному восприятию учащимися требований и просьб учителя, привлечению их внимания к обсуждаемой на уроке информации, активизации их познавательной деятельности;
- побуждение школьников соблюдать на уроке общепринятые нормы поведения, правила общения со старшими (учителями) и сверстниками (школьниками), принципы учебной дисциплины и самоорганизации;
- привлечение внимания школьников к ценностному аспекту изучаемых на уроках явлений, организация их работы с получаемой на уроке социально значимой информацией – инициирование ее обсуждения, высказывания учащимися своего мнения по ее поводу, выработки своего к ней отношения;
- использование воспитательных возможностей содержания учебного предмета через демонстрацию детям примеров ответственного, гражданского поведения, проявления человеколюбия и добросердечности, через подбор соответствующих текстов для чтения, задач для решения, проблемных ситуаций для обсуждения в классе;
- применение на уроке интерактивных форм работы учащихся: интеллектуальных игр, стимулирующих познавательную мотивацию школьников; дискуссий, которые дают учащимся возможность приобрести опыт ведения конструктивного диалога; групповой работы или работы в парах, которые учат школьников командной работе и взаимодействию с другими детьми;
- включение в урок игровых процедур, которые помогают поддержать мотивацию детей к получению знаний, налаживанию позитивных межличностных отношений в классе, помогают установлению доброжелательной атмосферы во время урока.

Внеурочная деятельность и дополнительное образование

Воспитание на занятиях школьных курсов внеурочной деятельности и дополнительного образования осуществляется преимущественно:

- через вовлечение школьников с ОВЗ в интересную и полезную для них деятельность, которая предоставит им возможность реализоваться в ней, приобрести социально значимые знания, развить в себе важные для своего личностного развития социально значимые отношения, получить опыт участия в социально значимых делах;
- посредством формирования в кружках, секциях, клубах, студиях и т.п. детско-взрослых общностей, которые могли бы объединять детей и педагогов общими позитивными эмоциями и доверительными отношениями друг к другу;



- через создание в детских объединениях традиций, задающих их членам определенные социально значимые формы поведения;
- с помощью поддержки в детских объединениях школьников с ярко выраженной лидерской позицией и установкой на сохранение и поддержание накопленных социально значимых традиций;
- через поощрение педагогами детских инициатив и детского самоуправления.

Реализация комплекса внеурочной деятельности в современной школе позволяет переломить негативные тенденции путем организации содержательного досуга учащихся во второй половине дня. При этом очень важно, чтобы комплекс внеурочного досуга в полной мере отражал принципы образовательных стандартов.

Главные показатели деятельности:

- доступность, наглядность, связь с реальностью, учет возрастных особенностей;
- вовлечение школьников в активный познавательный досуг;
- обеспечение связующих компонентов между теоретической и практической частью
- сочетание групповых и индивидуальных форм просветительской работы;
- преемственность, последовательность и систематичность обучения (переход от простого к сложному, позволяющий фиксировать стадии прогресса, повышать мотивацию к освоению новых знаний, умений).

Внеурочная деятельность в МБОУ «Степновская» в соответствии с требованиями ФГОС реализуется по основным направлениям развития личности. Такая модель работы позволяет органично вписать содержательную активность школьников в воспитательный процесс, обеспечивает построение межпредметных связей, а также дает возможность педагогам работать слаженно, двигаясь к общей цели.

Направления внеурочной работы	Цель работы по направлению	Методы реализации	Курсы внеурочной деятельности реализуемые в ОУ



<p>Обще-интеллектуальное (курсы внеурочной деятельности, направленные на передачу школьникам социально значимых знаний, развивающие их любознательность, позволяющие привлечь их внимание к экономическим, политическим, экологическим, гуманитарным проблемам нашего общества, формирующие их гуманистическое мировоззрение и научную картину мира)</p>	<p>Развитие критического мышления, способностей к анализу информационного потока. Расширение кругозора, освоение новых методов получения информации</p>	<p>Демонстрация ценности знаний на примере анализа различных сфер жизнеобеспечения (например, изучение правил дорожного движения). Формирование первичной профессиональной ориентации</p>	<p>«Клуб интеллектуальных игр»</p>
---	---	---	------------------------------------



<p>Спортивно-оздоровительное (курсы внеурочной деятельности, направленные на физическое развитие школьников, развитие их ценностного отношения к своему здоровью, побуждение к здоровому образу жизни, воспитание силы воли, ответственности, формирование установок на защиту слабых)</p>	<p>Гармоничное психофизическое развитие детей. Привитие школьникам здоровых привычек</p>	<p>Ведение просветительской работы, направленной на воспитание учащихся умений, навыков следования поведенческой модели, способствующей сохранению и укреплению психофизического здоровья. Информирование о вредных и полезных привычках. Формирование культуры здоровья. Приобщение школьников к различным видам физической активности, рефлексии, способствующей стабилизации эмоциональной сферы</p>	<p>«Ритмика»</p>
---	--	---	------------------



<p>Социальное <i>(курсы внеурочной деятельности, расширяющие знания о человеке (человек-часть социума, человек в общении с другими людьми, терпимое отношение к людям), организующие общественно-полезную и досуговую деятельность школьников, формирующие потребность активно участвовать в социальной жизни класса, школы, поселка, страны; развивающие навыки организации и осуществления сотрудничества с педагогами, родителями, сверстниками, старшими и младшими детьми в решении общих проблем).</i></p>	<p>Осознание важности социальных норм и установок. Формирование социальных навыков. Знакомство с законами развития общества</p>	<p>Организация личного опыта школьников в осуществлении социальнозначимой деятельности. Приобщение к практикам самопознания, самоуправления, самоконтроля. Данное направление организации внеурочной деятельности также предусматривает оказание психолого-педагогической поддержки в случаях выявления проблем адаптационного характера</p>	<p>«Разговор о важном»</p> <p>«Россия- мои горизонты»</p>
--	---	--	---



<p>Общекультурное (курсы внеурочной деятельности, создающие благоприятные условия для просоциальной самореализации школьников, направленные на раскрытие их творческих способностей, формирование чувства вкуса и умения ценить прекрасное, на воспитание ценностного отношения школьников к культуре и их <u>общее духовно-нравственное развитие</u>).</p>	<p>Привитие эстетических ценностей. Экологическое воспитание.</p>	<p>Расширение знаний учащихся о культурологических, обще-эстетических понятиях. Стимулирование художественно-образного способа познания мира. Организация творческого самосовершенствования учащихся. Реализация различных форм взаимодействия с природой.</p>	<p>«Занимательная биология»</p>
<p>Духовно-нравственное (курсы направленные на поддержку становления и развития высоконравственного, творческого, компетентного гражданина России; формирование представлений о моральных нормах и правилах нравственного поведения, об этических нормах взаимоотношений в семье, между</p>	<p>Приобщение к национальным и общечеловеческим, гуманистическим ценностям. Патриотическое воспитание. Раскрытие сущности нравственных поступков, поведения и отношений между людьми разного возраста на основе взаимопомощи и поддержки. Усвоение правил</p>	<p>Изучение национальной истории, культуры, природы и особенностей родного края. Организация работы по туристско-исследовательскому направлению. Оказание консультативной помощи по нравственному у совершенствованию</p>	<p>«История родного края»</p>



<i>поколениями, этносами, носителями различных убеждений, представителями социальных групп).</i>	поведения в образовательном учреждении, дома, на улице, в населенном пункте, в общественных местах, на природе.		
--	---	--	--

Реализация различных направлений внеурочной деятельности, направленной на обеспечение содержательного и развивающего досуга, осуществляется через различные виды внеурочной деятельности по ФГОС:

Виды деятельности	Особенности реализации
<i>Игровая</i>	Ввиду перенасыщения образовательного комплекса информацией, интеллектуальные и дидактические игры являются оптимальной формой обучающей деятельности, позволяющей в досуговой, интересной форме создавать ситуации применения усвоенных знаний, умений, навыков.
<i>Познавательная</i>	Стимулирование любознательности, исследовательского интереса обучающихся к конкретным ситуациям, явлениям. Следствием этого становится повышение общего уровня мотивации к обучению, саморазвитию.
<i>Проблемно-ценностное общение</i>	Организуется для коррекции отношения школьников к жизненным проблемам, понимания смысла и ценности жизни. Результаты воспитательной деятельности делятся по уровням: <ul style="list-style-type: none"> – первый уровень предусматривает приобретение учащимися социальных навыков, осознаний социальных реалий; – второй — формирование позитивного отношения к общественным – ценностям, выработка стимула улучшать существующие реалии, служить своему народу и государству
<i>Досугово-развлекательная</i>	Данный вид реализации внеурочной деятельности предусматривает обеспечение содержательного, полезного отдыха детей. При реализации данного направления важно учитывать: <ul style="list-style-type: none"> – свободу выбора; – досуговые интересы учащихся; – активный характер участия



<i>Художественное творчество</i>	Организация комплекса кружковой деятельности, позволяющей создать оптимальные условия для гармоничного развития личности через приобщение к духовным ценностям, вовлечение в творческую музыкальную, изобразительную, театральную деятельность.
<i>Социальное творчество</i>	Подготовка к участию в жизни социума, которая может осуществляться параллельно по двум направлениям: <ul style="list-style-type: none"> – способность быстрой адаптации будущих выпускников к существующим реалиям; – готовность вести преобразующую деятельность, ориентируясь на активно меняющиеся общественные тенденции
<i>Трудовая</i>	Деятельность, направленная на овладение теоретической и практической базой производственных действий, организуется в рамках кружковой работы с целью развития талантов учащихся, воспитания трудолюбия, уважительного отношения к результатам чужого труда, утверждения принципов взаимопомощи и взаимоподдержки. В процессе работы очень важно привить детям навыки организации трудовой деятельности с систематическими перерывами на отдых, навыки организации самостоятельного и коллективного труда
<i>Спортивно-оздоровительная</i>	Выполняется привлечением школьников к участию в спортивно-массовых мероприятиях, активизации интереса детей к различным видам спорта, поощрения ориентации на здоровый образ жизни.
<i>Туристско-краеведческая</i>	Туристическая и краеведческая деятельность реализуется как цельный образовательный комплекс, способствующий психофизическому, интеллектуальному, культурному, экологическому воспитанию. Это один из наиболее результативных видов внеурочной активности, который неизменно вызывает повышенный интерес со стороны школьников, педагогов и родительской общественности.

Классное руководство

Осуществляя работу с классом, педагог (классный руководитель) организует работу с коллективом класса; индивидуальную работу с обучающимися вверенного ему класса; работу с учителями, преподающими в данном классе; работу с родителями обучающихся или их законными представителями.



Блоки	Виды деятельности	Формы работы, мероприятия
<p>Работа классом</p>	<ul style="list-style-type: none"> ✓ инициирование и поддержка участия класса в общешкольных проектах и мероприятиях, -оказание необходимой помощи детям в их подготовке, проведении и анализе; ✓ выработка совместно со школьниками законов класса, помогающих детям освоить нормы и правила общения, которым они должны следовать в школе; ✓ сплочение коллектива класса; ✓ организация интересных и полезных для личностного развития ребенка, совместных дел с обучающимися вверенного ему класса (познавательной, трудовой, 	<p>выбор актива класса (распределение обязанностей по секторам), членов актива органа ученического самоуправления, планирование общеклассных дел;</p> <p>игры и тренинги на сплочение; однодневные и многодневные походы и</p>



	<p>спортивно-оздоровительной, духовно-нравственной, творческой, профориентационной направленности), позволяющие, с одной стороны, - вовлечь в них детей с разными потребностями и дать им возможность реализоваться в них, а с другой, - установить и упрочить доверительные отношения с обучающимися класса, стать для них значимым взрослым, задающим образцы поведения в обществе;</p> <p>✓ проведение классных часов как часов плодотворного и доверительного общения педагога и школьников, основанных на принципах уважительного отношения к личности ребенка, поддержки активной позиции каждого ребенка в беседе, предоставления школьникам возможности обсуждения и принятия решений по обсуждаемой проблеме, создания благоприятной среды для общения</p>	<p>экскурсии, организуемые классными руководителями и родителями;</p> <p>организация праздников, вечеров досуга;</p>
<p>Индивидуальная работа с обучающимися</p>	<p>✓ изучение особенностей личностного развития обучающихся класса;</p> <p>✓ поддержка ребенка в решении важных для него жизненных проблем (налаживание взаимоотношений с одноклассниками или учителями, выбор профессии, ОО СПО и дальнейшего трудоустройства, успеваемость и т.п.), когда</p>	<p>- через наблюдение за поведением школьников в их повседневной жизни, в специально создаваемых педагогических ситуациях, в играх, погружающих ребенка в мир человеческих отношений, в организуемых педагогом беседах по тем или иным нравственным проблемам;</p>



	<p>каждая проблема трансформируется классным руководителем в задачу для школьника, которую они совместно стараются решить;</p> <p>✓ индивидуальная работа, направленная на заполнение детьми личных портфолио, в которых они не просто фиксируют свои учебные, творческие, спортивные, личностные достижения, но и в ходе индивидуальных бесед с классным руководителем в начале каждого года планируют, а в конце года – анализируют успехи и неудачи;</p> <p>✓ индивидуальная работа с обучающимся, состоящими на различных видах учета, «группы риска», оказавшимися в трудной жизненной ситуации: коррекция поведения ребенка через частные беседы с ним, его родителями или законными представителями;</p> <p>✓ вовлечение обучающихся в систему ДО; наделение общественными поручениями в классе, делегирование отдельных поручений;</p> <p>✓ ведение Папки классного руководителя: заполнение карт личностного развития обучающихся класса</p>	<p>результаты наблюдения сверяются с результатами бесед классного руководителя с родителями школьников, с преподающими в его классе учителями, а также - со школьным психологом;</p> <p>- через частные беседы ребенком, его родителями или законными представителями;</p> <p>- через включение в проводимые школьным психологом тренинги общения;</p> <p>- через предложение взять на себя ответственность за то или иное поручение в классе;</p> <p>- через заполнение мониторинга достижений обучающихся и портфолио</p>
<p>Работа с учителями, преподающими в классе</p>	<p>✓ привлечение учителей к участию в делах класса, дающих педагогам возможность лучше узнавать и понимать своих учеников, увидев их в иной, отличной</p>	<p>- регулярные консультации классного руководителя с учителями-предметниками, педагогом-психологом, направленные на</p>



	<p>✓ от учебной, обстановке; привлечение учителей к участию в родительских собраниях класса для объединения усилий в деле обучения и воспитания детей.</p>	<p>формирование единства мнений и требований педагогов по ключевым вопросам воспитания, на предупреждение и разрешение конфликтов между учителями и учащимися; посещение уроков; - проведение бесед, направленных на решение проблем класса и конкретных учеников;</p>
<p>Работа с родителями (законными представителями и)</p>	<p>✓ регулярное информирование родителей о школьных успехах и проблемах их детей, о жизни класса; ✓ помощь родителям школьников или их законным представителям в регулировании отношений между ними, администрацией школы и учителями-предметниками</p>	<p>- организация родительских собраний (тематических, организационных, аналитических, итоговых, совместно с учителями-предметниками, совместно с детьми), проводимых в режиме обсуждения наиболее острых проблем обучения и воспитания школьников; - создание и организация работы родительских комитетов классов, участвующих в управлении школой и в решении вопросов обучения и воспитания детей; - детско-взрослые проекты. Привлечение членов семей школьников к организации и проведению дел класса, реализации совместных проектов; - организация на базе класса семейных праздников, конкурсов,</p>



		соревнований, направленных на сплочение семьи и школы
--	--	---

Основные школьные дела

Главные традиционные общешкольные дела, в которых принимает участие большая часть школьников и которые обязательно планируются, готовятся, проводятся и анализируются совместно педагогами и детьми. Это комплекс коллективных творческих дел, интересных и значимых для школьников, объединяющих их вместе с педагогами в единый коллектив. Ключевые дела обеспечивают включенность в них большого числа детей и взрослых, способствуют интенсификации их общения, ставят их в ответственную позицию к происходящему в школе. Введение ключевых дел в жизнь школы помогает преодолеть мероприятный характер воспитания, сводящийся к набору мероприятий, организуемых педагогами для детей.

Для этого в школе используются следующие формы работы

На внешкольном уровне:

- 1) **ежегодные социальные проекты** – разрабатываемые и реализуемые педагогами и школьниками комплексы дел (благотворительной, экологической, патриотической, трудовой направленности) (в т.ч., с использованием дистанционных технологий):
 - всероссийская акция «Бессмертный полк»;
 - всероссийская акция «Окна Победы»;
 - всероссийская акция «Сады Победы»;
 - презентации, стихи, видеообращения в социальных сетях, на официальном сайте школы ко Дню Победы;
 - акция поздравления ко Дню пожилого человека (горожан, на улицах города);
 - выставки детского рисунка ко Дню Победы, Дню России;
 - выставки детского рисунка ко Дню защиты детей и др.
- 2) **открытые дискуссионные площадки** – комплекс открытых дискуссионных площадок.
 - общешкольные родительские, которые проводятся регулярно, в их рамках обсуждаются насущные проблемы;
 - Единый День профилактики правонарушений в школе (помимо профилактических мероприятий с обучающимися, проводится встреча родителей и обучающихся с представителями ОПДН, КДН и



ЗП, отдела опеки и попечительства);

3) организуемые **совместно с семьями обучающихся спортивные состязания, праздники, представления**, которые открывают возможности для творческой самореализации обучающихся и включают их в деятельную заботу об окружающих:

- спортивно-оздоровительная деятельность: соревнования по баскетболу, теннису, футболу, легкой атлетике, лыжным гонкам между командами школ города, района и края; состязания «Веселые старты» с участием родителей в командах;
- досугово-развлекательная деятельность: праздники, концерты, конкурсные программы ко Дню учителя, Дню матери, новогодним праздникам, 8 Марта, Дню школы, выпускные вечера с участием родителей (законных представителей);
- участие обучающихся в городских и краевых конкурсах, концертах, фестивалях детского творчества, в т.ч., в региональном чемпионате «Абилимпикс», краевом фестивале «Таланты без границ», краевой олимпиаде по СБО «Мир вокруг нас», краевой акции «Зимняя планета детства», краевом конкурсе «Лучший по профессии», краевой конкурсе проектов «Красноярье – моя любовь и гордость» и других.

4) **взаимодействие и сотрудничество с социальными институтами города, края, страны**: НКО, АНО, Фондами и др., реализующими социальные и творческие проекты для детей с ОВЗ и детей-инвалидов.

- сотрудничество с местной организацией Общероссийской общественной организацией «ВОИ» г. Назарово в области детского творчества, соорганизации фестивалей, конкурсов, в т.ч., профессиональной направленности;
- сотрудничество с АНО "РЦРСИ "СОДЕЙСТВИЕ": участие в проектах, акциях;
- с Центром социальных программ «РУСАЛ» в области реализации социальных грантовых проектов (программы «Помогать просто», «Территория РУСАЛа»);
- взаимодействие с «Степновский СДК» в области организации творческих программ для детей-инвалидов и др.

На школьном уровне:

1) **общешкольные праздники** – ежегодно проводимые творческие дела, связанные со значимыми для обучающихся и педагогов



знаменательными датами, и в которых участвуют все классы школы:

- День учителя (поздравление учителей, концертная программа, подготовленная обучающимися;
 - День самоуправления;
 - праздники, концерты, конкурсные программы в Новогодние праздники, Осенние праздники, День матери, 8 Марта, День защитника Отечества, День Победы, церемония вручения свидетельств выпускникам и др.;
 - предметные недели;
- 2) **торжественные мероприятия, связанные с переходом учащихся на следующую ступень образования**, символизирующие приобретение ими новых социальных статусов в школе и развивающие школьную идентичность детей:
- «Праздник Первого звонка 1 сентября»;
 - Праздник прощания с начальной школой;
 - «Торжественная церемония вручения свидетельств выпускникам».
- 3) **церемонии награждения (по итогам года)** учащихся и педагогов за активное участие в жизни школы, защиту чести школы в конкурсах, соревнованиях, олимпиадах, значительный вклад в развитие школы:
- общешкольные линейки с вручением грамот и благодарностей;
 - награждение на торжественной линейке по итогам учебного года Похвальными листами и грамотами обучающихся.

На уровне классов:

- 1) выбор и делегирование представителей классов в общешкольные советы дел, ответственных за подготовку основных школьных дел;
- 2) участие школьных классов в реализации основных школьных дел;
- 3) проведение в рамках класса итогового анализа детьми основных школьных дел, участие представителей классов в итоговом анализе проведенных дел на уровне общешкольных советов дела.

На индивидуальном уровне:

- 1) вовлечение, по возможности, каждого ребенка в ключевые дела школы в одной из возможных для них ролей: сценаристов, постановщиков, исполнителей, ведущих, декораторов, музыкальных редакторов, корреспондентов, ответственных за костюмы и оборудование и т.п.;
- 2) индивидуальная помощь учащемуся (при необходимости) в освоении навыков подготовки, проведения и анализа ключевых дел;



- 3) наблюдение за поведением учащегося в ситуациях подготовки, проведения и анализа ключевых дел, за его отношениями со сверстниками, старшими и младшими школьниками, с педагогами и другими взрослыми;
- 4) при необходимости, коррекция поведения ребенка через частные беседы с ним, через включение его в совместную работу с другими детьми, которые могли бы стать хорошим примером для ребенка, через предложение взять в следующем ключевом деле на себя роль ответственного за тот или иной фрагмент общей работы.

Внешкольные мероприятия

Реализация модуля осуществляется в рамках общешкольного проекта « Пешеходный туризм». Программа проекта направлена на изучение природнобогатства родного края, его разнообразия и уникальности.

Такая деятельность способствует широкому развитию творчества школьников посредством работы над проектами, создания презентаций, оформления выставок рисунков и плакатов краеведческой направленности, фотографий, рисунков, изготовление скворечников и кормушек для птиц. Программой предусмотрена разнообразная практическая, экскурсионная и общественно-полезная деятельность обучающихся, которая направлена также на экологическое воспитание обучающихся.

Цель проекта: содействие успешной социализации обучающихся средствами туристско-краеведческого образования через формирование знаний, умений и навыков, эмоционально-ценностного отношения к растительному и животному миру родного края, к сохранению природных заповедников и т.д.

Концептуальной основой данного проекта являются идеи:

- интеграции учебных предметов (биология, география, физкультура, ОСЖ);
- гуманизации образования;
- соответствия содержания образования возрастным закономерностям развития школьников;
- личностной ориентации содержания образования;
- деятельностного характера образования и направленности содержания на формирование общих учебных умений, обобщённых способов учебной, познавательной, практической, творческой деятельности;
- формирование у обучающихся готовности использовать усвоенные



знания, умения и способы деятельности (базовые учебные действия) в реальной жизни для решения практических задач в общении, познавательной деятельности.

Эти воспитательные возможности проекта реализуются в рамках следующих видов и форм деятельности:

- ежегодные походы на природу, организуемые в классах их классными руководителями и родителями обучающихся;
- регулярные сезонные экскурсии на природу, организуемые в начальных классах их классными руководителями и воспитателями («Природа зимой», «Осенняя березовая роща», «Приметы весны» и т.п.);
- ежесезонные походы в государственный природный заказник краевого значения «Арга».
- Организованные выезды в Красноярский парк флоры и фауны «Роев ручей», Красноярский краеведческий музей, музей им. В. И. Сурикова, Литературный музей им. В.П. Астафьева.

Организация предметно-пространственной среды

Окружающая ребенка предметно-пространственная среда школы, при условии ее грамотной организации, обогащает внутренний мир ребенка, способствует формированию у него чувства вкуса и стиля, создает атмосферу психологического комфорта, поднимает настроение, предупреждает стрессовые ситуации, способствует позитивному восприятию ребенком школы.

Воспитывающее влияние на учащегося осуществляется через такие формы работы с предметно-пространственной средой:

- оформление интерьера школьных помещений (вестибюля, коридоров, актового зала, окон и т.п.) и их периодическая переориентация, которая может служить хорошим средством разрушения негативных установок школьников на учебные и внеучебные занятия (стенды «Государственные символы Российской Федерации», «Подросток и закон», «Наша гордость, наши достижения»; «Родной край»; на 2 этаже: Памятные доски установленные выпускникам школы, погибшим при СВО.
- размещение на стенах школы регулярно сменяемых экспозиций: творческих работ обучающихся, позволяющих им реализовать свой творческий потенциал, а также знакомящих их с работами друг друга; фотоотчетов об интересных событиях, происходящих в школе;
- озеленение пришкольной территории, разбивка клумбы, оборудование на заднем дворе школы;



- благоустройство классных кабинетов, осуществляемое классными руководителями вместе со школьниками своих классов, позволяющее обучающимся проявить свои фантазию и творческие способности, создающее повод для длительного общения классного руководителя со своими детьми;
- событийное оформление пространства при проведении конкретных школьных событий (праздников, церемоний, торжественных линеек, творческих вечеров, выставок, собраний и т.п.): 1 сентября, День учителя, День матери, Новый год, 23 февраля, 8 марта, 9 мая; юбилей школы и т.д.;
- совместная с детьми разработка, создание и популяризация особой школьной символики (флаг, эмблема, элементы школьной формы и т.п.), используемой как в школьной повседневности, так и в торжественные моменты жизни школы – во время праздников, торжественных церемоний, ключевых общешкольных дел и иных происходящих в жизни школы знаковых событий;
- акцентирование внимания обучающихся посредством элементов предметно-эстетической среды (стенды, плакаты) на важных для воспитания ценностях школы, ее традициях, правилах.

Взаимодействие с родителями (законными представителями)

Работа с родителями или законными представителями обучающихся осуществляется для более эффективного достижения цели воспитания, которое обеспечивается согласованием позиций семьи и школы в данном вопросе. Работа с родителями или законными представителями в МБОУ «Степновская СОШ» осуществляется в соответствии с общешкольной программой «Воспитываем вместе», целью которой является повышение воспитательного потенциала семьи при активном погружении семьи в образовательное пространство детей.

Основные направления работы:

- создание системы социальной и социально-психологической помощи семье;
- изучение личности каждого ребенка, его ближайшего окружения, основных факторов, влияющих на формирование его нравственных установок, жизненного опыта, состояния здоровья каждого ребенка;
- изучение социального состава семей класса, круга интересов, склонностей, социальных проблем, различных социальных групп;
- пропаганда положительного опыта семейного воспитания;
- вовлечение родителей в учебно-воспитательную деятельность;



- участие родителей в управлении школой;
- преемственность в работе родителями всех уровней обучения.

Основные направления:

- выявление различных категорий семей: полные и неполные; благополучные и неблагополучные; семьи группы риска; малообеспеченные; опекаемые; многодетные – оформление социального паспорта, банка данных;
- изучение жизненного пространства ребенка, анализ социума каждой семьи;
- участие в родительских конференциях, собраниях;
- организация серии психолого-педагогических семинаров, тренингов по различным направлениям работы;
- групповые и индивидуальные консультации.

Работа с родителями осуществляется в рамках следующих видов и форм деятельности:

На групповом уровне:

- общешкольный родительский комитет, участвующий в управлении школой и решении вопросов воспитания и социализации их детей;
- общешкольные родительские собрания, происходящие в режиме обсуждения острых проблем обучения и воспитания школьников;
- педагогическое просвещение родителей по вопросам воспитания детей, в ходе которого родители получают рекомендации классных руководителей, воспитателей, узких специалистов и обмениваются собственным творческим опытом и находками в деле воспитания детей;
- взаимодействие с родителями посредством школьного сайта: размещается информация, предусматривающая ознакомление родителей, школьные новости, рекомендации педагогов-психологов и др.

На индивидуальном уровне:

- обращение родителей с запросом к специалистам для решения острых конфликтных или проблемных ситуаций;
- участие родителей в педагогических консилиумах, собираемых в случае возникновения острых проблем, связанных с обучением и воспитанием конкретного ребенка;
- помощь со стороны родителей в подготовке и проведении общешкольных и классных мероприятий воспитательной направленности;
- индивидуальное консультирование с целью координации воспитательных усилий педагогов и родителей.



Профилактика и безопасность

Основная задача образования – дать каждому ребенку, с учетом его психофизических возможностей, тот уровень образования и воспитания, который поможет ему найти свое место в жизни, развить свои потенциальные способности.

Процесс развития личности зависит от окружающего социального пространства, субъектами которого являются семья, школа, сверстники, сам несовершеннолетний обучающийся и др. Соотношение разнонаправленных влияний (как позитивных, так и негативных) в этом пространстве во многом определяет возможные варианты формирования личности. Нравственная, положительно ориентированная среда благоприятно воздействует на формирование личности ребенка. Однако педагогам школы чаще всего приходится иметь дело с детьми, подростками, социальное пространство которых оставляет желать лучшего. В сочетании с особенностями обучающихся (нарушения интеллекта) это приводит к серьезным отклонениям в поведении. Эти отклонения от норм в состоянии здоровья, нарушения в сфере межличностных взаимоотношений (изолирован в классном коллективе, отвергаем в группе свободного общения, конфликтен, отчужден, бесконтролен, исключаем из семьи), ошибки педагогов (превышение педагогических полномочий, лишение ребенка индивидуальных стимулов, наказание и унижение ребенка, конфликтные ситуации «учитель-родители обучающегося», «учитель-обучающийся»), ошибки семейного воспитания (заласканное, задавленное, загубленное, одинокое детство; отсутствие у родителей элементарных психолого-педагогических знаний, перекладывание забот о воспитании на школу, конфликты в семье и др.), социальные причины, психотравмирующие ситуации (пьянство, развод родителей, смерть близких, перемена места жительства и др.).

Для создания положительного психологического микроклимата и активной воспитательной среды, способствующей профилактике девиаций у обучающихся школы, необходимо выполнение следующих задач:

- анализ основных причин и условий, которые способствуют антиобщественным, противоправным действиям несовершеннолетних, дают мотивацию девиантного поведения, с целью последующего поиска методов и средств их устранения и способов противодействия;
- создание системы работы с обучающимися и их семьями по профилактике правонарушений;
- активизация воспитательной работы школы по формированию установок на здоровый образ жизни;



- повышение уровня самосознания обучающихся через разнообразные активные формы работы;
- своевременная психолого-педагогическая поддержка и реабилитация обучающихся, оказавшихся в трудной жизненной ситуации;
- усиление координации предупредительно-профилактической деятельности педагогов школы, семей обучающихся, специалистов социальных служб, представителей административных органов для оказания помощи обучающимся;
- активизация разъяснительной работы среди обучающихся и их родителей по профилактике девиантного поведения.

В реализацию модуля вовлечены:

- администрация школы;
- социальный педагог;
- педагоги-психологи;
- инспектор ОПДН УВД;
- педагоги дополнительного образования;
- классные руководители;
- воспитатели;
- члены школьного самоуправления;
- Совет профилактики;
- родители (законные представители)

Работа строится в следующих направлениях:

- диагностическая работа;
- профилактическая работа;
- просветительская работа;
- консультационная работа;
- коррекционная работа.

Результатом реализации мероприятий модуля должны стать:

- сформированные личностные и социальные компетенции выпускника школы в соответствии с его возрастными и индивидуальными психофизическими особенностями;
- снижение негативных поведенческих проявлений обучающихся через развитие у них позитивной «Я-концепции», чувства самоуважения;
- умение ставить социально-значимые цели и принимать ответственные решения.

Реализация модуля «Профилактика и безопасность» предполагает включение



каждого обучающегося в разные типы деятельности, создавая условия для его личностного роста.

Важные аспекты деятельности в рамках модуля:

1. Сокращение пробелов в знаниях учащихся является важным компонентом в системе ранней профилактики правонарушений, наркомании и формировании здорового образа жизни. Ежедневный контроль успеваемости со стороны классного руководителя, воспитателя, родителей позволяют своевременно принять меры к сокращению или ликвидации пробелов в знаниях путем проведения дополнительных занятий и индивидуальной работы с такими обучающимися.

2. Борьба с пропусками занятий без уважительной причины является следующим важным аспектом в воспитательной и учебной работе, обеспечивающим успешную профилактику девиаций. Необходимо учитывать, что у обучающегося, который прогулял несколько занятий без уважительной причины, появляется чувство безнаказанности, если не принять к нему своевременных мер. Необходим ежедневный контроль посещаемости со стороны классного руководителя, учителя-предметника. В случае пропуска занятий обучающимся, необходимо оперативно выяснять причину отсутствия у его родителей (законных представителей). Следует установить совместный контроль со стороны родителей и педагогов за поведением обучающегося, систематически пропускающего занятия без уважительной причины. Своевременное принятие мер в подавляющем большинстве случаев дает положительный результат.

Пропаганда здорового образа жизни должна исходить из потребностей обучающихся и их естественного природного потенциала. Исследования ученых показали, что дети испытывают:

- потребность в знаниях о здоровье и здоровом образе жизни;
- озабоченность перспективой своего здоровья, своих близких;
- потребность в действиях по сохранению и укреплению здоровья, поэтому к

программе формирования здорового образа жизни привлекаются не только специалисты (педагоги, медики, психологи, экологи, спортсмены), но и члены школьного самоуправления, родители (законные представители).

3. Правовое воспитание

Широкая пропаганда среди обучающихся, их родителей (законных представителей) правовых знаний – необходимое звено в профилактике асоциального и противоправного поведения. Проведение тренинговых занятий, бесед, лекций, разъяснительной работы о видах ответственности за те или иные противоправные поступки, понятий об административной, гражданско-правовой, уголовной ответственности несовершеннолетних и их родителей дают мотивацию



на ответственность за свои действия. К такой работе привлекаются сотрудники правоохранительных органов, приглашаются для проведения занятий правоведа, психологи и другие специалисты, имеющие опыт работы с преступностью несовершеннолетних.

4. Профилактика курения, алкоголизма, наркомании и токсикомании

Консолидируются усилия в этом направлении с органами системы профилактики и родительской общественностью. В занятия с обучающимися о вреде наркомании включаются интересные жизненные примеры, раскрывающие ее пагубные последствия для здоровья. Одним из направлений антинаркотической пропаганды в школе является предостережение обучающихся путем просмотра и обсуждения видеоматериалов, тренинговых упражнений на формирование умения дать отказ пробе и т.д.

5. Предупреждение вовлечения учащихся в экстремистские организации

Проведение работы по предупреждению вовлечения обучающихся в экстремистски настроенные группировки и организации. Учащиеся старшей школы могут привлекать к участию в массовых беспорядках, хулиганских проявлениях во время проведения спортивных мероприятий, распространению религиозной литературы, пропагандирующей межнациональную, межрелигиозную рознь. Педагогический коллектив проводит работу в этом направлении совместно с органами внутренних дел, родительской общественностью, общественными организациями и др. посредством бесед, лекций, акций и т.д.

6. Работа по выявлению и поддержке обучающихся и их семей, находящихся в социально опасном положении или в трудной жизненной ситуации.

В выявлении данной категории обучающихся и родителей участвует весь педагогический коллектив школы и, в частности, Совет профилактики школы. Социальный педагог, классные руководители знакомятся с жилищными условиями обучающихся, в домашней обстановке проводят беседы с родителями, законными представителями, взрослыми членами семей, составляют по итогу акты обследования жилищных условий, выясняют положение ребенка в семье, его взаимоотношения с родителями. При выявлении конфликтов между родителями и детьми, проблем в семейном воспитании работа проводится одновременно с родителями и детьми. Наиболее трудной задачей является обучение родителей правильному способу общения с «трудными детьми».

Важными направлениями в этой работе являются:

- установление доверительных отношений между родителями и специалистом (классным руководителем, социальным педагогом);
- разъяснение родителям основ межличностных отношений с целью



понимания ими причин негативных проявлений в поведении ребенка: гнев, агрессия, обида, страх и т.д. для осознания ими того, что истинная причина деструктивных переживаний может лежать глубже внешних проявлений. Поэтому за каждым негативным действием или случаем активного протеста следует искать нереализованную потребность;

- формирование у родителей правильного отношения к самооценке или чувству самоценности ребенка, т.к. с коррекции этого чувства должна начинаться любая помощь как ребенку, так и семье с «трудным ребенком». Ведущим правилом является необходимость внимания к успехам ребенка и его потребности в признании. Только в этих условиях формируется устойчивая личностная установка и ее активность;
- установка, направленная на формирование у родителей чувства уверенности в себе, в решении возникающих проблем в воспитании.

7. Важным звеном в этой деятельности является педагогическое и психологическое консультирование родителей учащихся в рамках работы школьного психолога-педагогического консилиума.

8. Проведение индивидуальной работы

Одним из важнейших направлений профилактической работы в школе является выявление, постановка на внутришкольный контроль обучающихся с девиантным поведением и разработка для них индивидуальной реабилитационной программы.

Для широкого информирования учащихся об основах правоведческой культуры, а также для освещения профилактической работы правоохранительных органов РФ в фойе 1 этажа школы размещен стенд «Подросток и закон». Сменные стендовые материалы представляются в виде рекомендаций, памяток, информацию которых классные руководители, воспитатели используют в работе: тематические классные часы, беседы, родительские собрания.

Профилактические мероприятия занимают в школе важное место. Хорошей традицией является то, что каждый ребенок находится в сфере внимания каждого педагога.

Важные вопросы поднимаются на родительских собраниях – в классах и на традиционных ежегодных тематических родительских собраниях «Мудрость родительской любви», «Роль семьи в социализации личности» и др.

Социальное партнерство

Реализация воспитательного потенциала социального партнёрства школы при соблюдении требований законодательства Российской Федерации предусматривает:

участие представителей организаций-партнёров, в том числе в соответствии с



договорами о сотрудничестве, в проведении отдельных мероприятий в рамках рабочей программы воспитания и календарного плана воспитательной работы (дни открытых дверей, государственные, региональные, школьные праздники, торжественные мероприятия и т. п.);

участие представителей организаций-партнёров в проведении отдельных уроков, внеурочных занятий, внешкольных мероприятий соответствующей тематической направленности;

проведение на базе организаций-партнёров занятий, акций;

открытые дискуссионные площадки (детские, педагогические, родительские, совместные), с приглашением представителей организаций-партнёров, где обсуждаются проблемы, касающиеся жизни школы, муниципального образования, региона, страны;

социальные проекты, совместно разрабатываемые и реализуемые обучающимися, педагогами с организациями-партнёрами благотворительной, экологической, патриотической, трудовой направленности, ориентированные на воспитание обучающихся, преобразование окружающего социума, позитивное воздействие на социальное окружение.

Профориентация

Работа по направлению «Профориентация» способствует социализации и социальной адаптации выпускников в условиях постоянно меняющегося мира, способствует созданию условий для формирования системы ценностных ориентаций, на ведущих местах которой стояли бы ценности профессионального самоопределения, профессиональной самореализации, способствующие профессиональному самоопределению школьников.

В рамках федерального проекта «Современная школа» национального проекта «Образование», направленного на создание современных условий и возможностей современного образования для детей с особыми образовательными потребностями, внедряются новые методы обучения и воспитания, образовательные технологии, обновляется содержание предметной области «Технология». В МБОУ «Степновская СОШ» для обучающихся с умственной отсталостью (интеллектуальными нарушениями) реализуются 2 профиля: «Швейное дело» и «Столярное дело. Оборудованы новые мастерские, созданы современные условия для обучения и воспитания. Обучающиеся имеют возможность обучаться в актуальных сферах деятельности, в частности школьники с ТМНР.

Совершенствование системы коррекционно-развивающей работы психологопедагогического сопровождения обучающихся позволяет эффективно организовать обучение и развитие каждого обучающегося в



современной образовательной среде школы. Условия, созданные в СБОУ «Степновская СОШ», позволяют улучшать, совершенствовать образовательную деятельность каждого ребенка, благотворно влияют на его мотивационную заинтересованность в процессе обучения. Обновленное содержание предметной области «Технология» предоставило возможность обучающимся с ОВЗ получать востребованную на рынке труда специальность, необходимую для их дальнейшего профессионального обучения или трудоустройства, успешную социализацию и адаптацию особенных детей к современному технологичному миру. Совместная деятельность педагогов и школьников по направлению «Профориентация» включает в себя профессиональное просвещение школьников, диагностику и консультирование по проблемам профориентации, организацию профессиональных проб обучающихся, которые проходят в рамках районного конкурса «Школа профессионалов» на базе КГБОУ «Назаровская школа».

Задача совместной деятельности педагога и ребенка – подготовить школьника к осознанному выбору своей будущей профессиональной деятельности, сориентироваться в мире современных профессий, учитывая потребности территории в кадрах и востребованность профессий в современном мире. Создавая профориентационно значимые проблемные ситуации, формирующие готовность учащихся к выбору, педагог актуализирует его профессиональное самоопределение, позитивный взгляд на труд в постиндустриальном мире.

Эта работа осуществляется в рамках внеклассной и внеурочной работы классными руководителями, педагогами дополнительного образования:

- циклы профориентационных занятий «Россия - мои горизонты», направленных на подготовку обучающегося к осознанному планированию и реализации своего профессионального будущего;
- профориентационные игры: деловые игры, квесты, расширяющие знания школьников о типах профессий, о способах выбора профессий, о достоинствах и недостатках той или иной интересной школьникам профессиональной деятельности;
- экскурсии на предприятия, дающие школьникам начальные представления о существующих профессиях и условиях работы людей, представляющих эти профессии;
- посещение дней открытых дверей в средних специальных учебных заведениях;



- совместное с педагогами изучение интернет-ресурсов, посвященных выбору профессий, прохождение профориентационного онлайн-тестирования;
- освоение школьниками основ профессии в рамках курсов внеурочной деятельности, дополнительного образования.

РАЗДЕЛ 3. ОРГАНИЗАЦИОННЫЙ

Кадровое обеспечение

Организация эффективной воспитательной деятельности в школе требует соответствующего кадрового обеспечения. Кадровый состав укомплектован квалифицированными кадрами: административными, педагогическими, административно-хозяйственными работниками, согласно штатному расписанию.

С обучающимися работают: классные руководители и воспитатели группы продленного дня, учителя-предметники, социальные педагоги, педагоги-психологи, учитель -логопед, учитель-дефектолог, педагоги дополнительного образования.

Педагогический коллектив состоит из педагогов с большим педагогическим и дефектологическим опытом работы, которые владеют технологиями развивающего обучения, воспитания и коррекции, и постоянно повышающие свою квалификацию и профессиональный уровень.

В КГБОУ «Назаровская школа» разработаны должностные инструкции, содержащие конкретный перечень должностных обязанностей работников, с учетом особенностей организации труда и управления, а также прав, ответственности и компетентности работников ОО, в соответствии с квалификационными характеристиками, представленными в Едином квалификационном справочнике должностей руководителей, специалистов и служащих

Аттестация педагогических работников в соответствии с Федеральным законом «Об образовании в Российской Федерации» (ст. 49) проводится в целях подтверждения их соответствия занимаемым должностям на основе оценки их профессиональной деятельности, с учетом желания педагогических работников в целях установления квалификационной категории. Проведение аттестации педагогических работников в целях подтверждения их соответствия занимаемым должностям осуществляется один раз в пять лет в соответствии с нормативно-правовыми актами, регулирующими аттестацию педагогических работников.



Проведение аттестации в целях установления квалификационной категории педагогических работников осуществляется аттестационными комиссиями, формируемыми федеральными органами исполнительной власти, в ведении которых эти организации находятся. Проведение аттестации в отношении педагогических работников образовательных организаций, находящихся в ведении субъекта Российской Федерации, муниципальных и частных организаций, осуществляется аттестационными комиссиями, формируемыми уполномоченными органами государственной власти субъектов Российской Федерации.

Порядок проведения аттестации педагогических работников устанавливается федеральным органом исполнительной власти, осуществляющим функции по выработке государственной политики и нормативно-правовому регулированию в сфере образования, по согласованию с федеральным органом исполнительной власти, осуществляющим функции по выработке государственной политики и нормативно-правовому регулированию в сфере труда.

В школе имеется перспективный план курсовой подготовки педагогов и план-график поэтапного повышения квалификации. Ежегодно проводится анализ повышения квалификации, который показывает, что каждые три года



все педагогические работники повышают профессиональную компетентность через курсовую подготовку на базе КК ИПК РО, различных площадках, с использованием очных, заочных и дистанционных форм обучения.

Проводится оценка качества и результативности деятельности педагогических работников в соответствии с локальными актами образовательной организации – Положением о школьной системе оценки качества образования, Положением о новой системе оплаты труда с целью коррекции деятельности педагогов, а также определения стимулирующей части фонда оплаты труда.

Нормативно-методическое обеспечение

Школьные нормативно-правовые акты, регламентирующие и регулирующие воспитательную деятельность:

Устав школы

Локальные акты:

- Положение о школьном ученическом совете
- Положение о классном руководстве
- Положение об общешкольном родительском комитете
- Положение об общешкольной родительской конференции
- Положение об ученическом соуправлении
- Положение о правилах поведения обучающихся
- ПОРЯДОК посещения мероприятий, не предусмотренных планом
- Положение о требованиях к школьной одежде учащихся
- Порядок учета мнения советов обучающихся, родителей (законных представителей) несовершеннолетних обучающихся
- Положение о регламентации действий педагогов в случае самовольного ухода учащегося из школы
- Положение о группе продленного дня
- Положение о совете профилактики правонарушений
- Положение о мерах социальной (материальной) поддержки учащихся
- Положение о проведении экскурсий
- Положение о внеурочной деятельности
- Положение о школьном спортивном клубе

Требования к условиям работы с обучающимися

В школе созданы условия воспитания для категорий обучающихся, имеющих особые



образовательные потребности: детей с инвалидностью, с ОВЗ, дети социально уязвимых групп

(например, воспитанники детских домов, дети, находящиеся под опекой, дети с отклоняющимся поведением и др.)

Особыми задачами воспитания обучающихся с особыми образовательными потребностям являются:

- налаживание эмоционально-положительного взаимодействия детей с окружающими для их успешной социальной адаптации и интеграции в школе;
- формирование доброжелательного отношения к детям и их семьям со стороны всех участников образовательных отношений;
- построение воспитательной деятельности с учётом индивидуальных особенностей и возможностей каждого обучающегося;
- обеспечение психолого-педагогической поддержки семей обучающихся, содействие повышению уровня их педагогической, психологической, медико-социальной компетентности.

При организации воспитания детей с особыми образовательными потребностями необходимо

ориентироваться:

- на формирование личности ребенка с особыми образовательными потребностями

с использованием адекватных возрасту и физическому и (или) психическому состоянию методов воспитания;

- на создание оптимальных условий совместного воспитания и обучения детей с особыми образовательными потребностями и их сверстников с использованием адекватных вспомогательных средств, педагогических приемов, организацией совместных форм работы воспитателей, педагогов-психологов, учителей-логопедов, учителей-дефектологов;

–на личностно-ориентированный подход в организации всех видов детской деятельности.

В школе обучаются дети с умственной отсталостью (интеллектуальными нарушениями), дети –

инвалиды. Все обучающиеся участвуют в образовательном процессе на общих основаниях. Все средства обучения и воспитания приспособлены для



инвалидов и лиц с ОВЗ. Учебные помещения имеют необходимую мебель, технические средства обучения, видео- и аудио-технику, что соответствует требованиям нормативных документов санитарного законодательства деятельности образовательных учреждений.

Система поощрения социальной успешности и проявлений активной жизненной позиции обучающихся

Система поощрения проявлений активной жизненной позиции и социальной успешности обучающихся призвана способствовать формированию у обучающихся ориентации на активную жизненную позицию, инициативность, максимально вовлекать их в совместную деятельность в воспитательных целях. Система проявлений активной жизненной позиции и поощрения социальной успешности обучающихся строится на принципах:

- публичности, открытости поощрений: информирование обучающихся о награждении, проведение награждений в присутствии значительного числа обучающихся, например, на общешкольной линейке);
- соответствия артефактов и процедур награждения укладу жизни школы качеству воспитывающей среды, символике, выработанной и существующей в укладе школы;
- прозрачности правил поощрения (наличие положения о награждениях, неукоснительное следование порядку, зафиксированному в этом документе, соблюдение справедливости при выдвижении кандидатур);
- регулировании частоты награждений (недопущение избыточности в поощрениях, чрезмерно большие группы поощряемых и т. п.);
- сочетании индивидуального и коллективного поощрения (использование индивидуальных и коллективных наград дает возможность стимулировать как индивидуальную, так и коллективную активность обучающихся, преодолевать межличностные противоречия между обучающимися, получившими и не получившими награду);
- привлечении к участию в системе поощрений родителей (законных представителей) обучающихся, представителей родительского сообщества, самих обучающихся;
- дифференцированности поощрений (наличие уровней, типов наград позволяет продлить стимулирующее действие системы поощрения).

Формы поощрения проявлений активной жизненной позиции обучающихся и социальной успешности: индивидуальные и групповые портфолио,



благотворительная поддержка.

Ведение портфолио — деятельность обучающихся при организации и регулярном поощрении классными руководителями, поддержке родителями (законными представителями) в собирании (накоплении) артефактов, фиксирующих и символизирующих достижения обучающегося.

Портфолио может включать артефакты признания личностных достижений, достижений в группе, участия в деятельности (грамоты, поощрительные письма, фотографии призов, фото изделий, работ и др., участвовавших в конкурсах и т. д.). Кроме индивидуального портфолио, возможно ведение портфолио класса.

Благотворительная поддержка обучающихся, групп обучающихся (классов и др.) может заключаться в материальной поддержке проведения в школе воспитательных дел, мероприятий, проведения внешкольных мероприятий, различных форм совместной деятельности воспитательной направленности, в поддержке нуждающихся в помощи обучающихся, семей, педагогических работников.

Благотворительность предусматривает публичную презентацию благотворителей и их деятельности.

Анализ воспитательного процесса

Анализ организуемой в школе воспитательной работы осуществляется по выбранным школой направлениям и проводится с целью выявления основных проблем школьного воспитания и последующего их решения.

Самоанализ осуществляется ежегодно силами самой школы.

Основными принципами, на основе которых осуществляется самоанализ воспитательной работы в школе, являются:

- принцип гуманистической направленности осуществляемого анализа, ориентирующий экспертов на уважительное отношение как к воспитанникам, так и к педагогам, реализующим воспитательный процесс;
- принцип приоритета анализа сущностных сторон воспитания, ориентирующий экспертов на изучение не количественных его показателей, а качественных – таких как содержание и разнообразие деятельности, характер общения и отношений между школьниками и педагогами;
- принцип развивающего характера осуществляемого анализа, ориентирующий экспертов на использование его результатов для совершенствования воспитательной деятельности педагогов: грамотной постановки ими цели и задач воспитания, умелого планирования своей воспитательной работы, адекватного подбора видов, форм и содержания их совместной с детьми деятельности;
- принцип разделенной ответственности за результаты личностного развития школьников, ориентирующий экспертов на понимание того, что личностное развитие школьников – это результат как социального воспитания (в котором школа участвует наряду с другими социальными институтами), так и стихийной социализации и саморазвития детей.



Основные направления анализа организуемого в школе воспитательного процесса:

1. Результаты воспитания, социализации и саморазвития школьников.

Критерием, на основе которого осуществляется данный анализ, является динамика личностного развития школьников каждого класса.

Осуществляется анализ классными руководителями совместно с заместителем директора по воспитательной работе с последующим обсуждением его результатов на заседании методического объединения классных руководителей или педагогическом совете школы.

Способом получения информации о результатах воспитания, социализации и саморазвития школьников является педагогическое наблюдение, диагностика «Уровень воспитанности».

Критерии	Показатели	Методики диагностики
Оценка уровня воспитанности обучающихся	Уровень воспитанности обучающихся	Методика изучения уровня воспитанности обучающихся (Н.П. Капустина, М.И. Шилова) 2-9 классы
	Сформированность элементов личностного потенциала учащегося	Методика изучения нравственной воспитанности учащихся «Размышляем о жизненном опыте» (Н.Е.Щуркова)
	Социальность: степень социализированности личности	Методика изучения социализированности личности (М.И.Рожков).
Оценка уровня развития коллектива	Отношения между обучающимися	Методика изучения групповой сплоченности 2-9 классы.
Социально-педагогическая среда, общая психологическая атмосфера и нравственный уклад жизни в образовательной организации	Социально-психологическая комфортность ученического коллектива	Методика «Социометрия» (Дж.Морено) 2-9 классы.
	Социально-психологическая среда общешкольного	Цветометод «Моя школа» (2-4классы); Методика изучения удовлетворенности



	коллектива	учащихся школьной жизнью» (5-9 классы) А.А.Андреев)
Особенности детско-родительских отношений и степень включённости родителей (законных представителей) в образовательный и воспитательный процесс	Оценка детско-родительских отношений	Методика «Моя семья» (М.П. Нечаев); Анкета «Хорошие ли вы родители» - 1-10 классы.
	Взаимодействие семьи и школы	Диагностика воспитательного потенциала семьи школьника (В.Г.Максимов).
	Удовлетворённость родителей работой образовательного учреждения	Методика изучения удовлетворённости родителей работой образовательного учреждения (Е.Н.Степанов).

Внимание педагогов сосредоточивается на следующих вопросах: какие прежде существовавшие проблемы личностного развития школьников удалось решить за минувший учебный год; какие проблемы решить не удалось и почему; какие появились проблемы, над чем далее предстоит работать педагогическому коллективу.

2. Состояние организуемой в школе совместной деятельности детей и взрослых

Критерием, на основе которого осуществляется данный анализ, является наличие в школе интересной, событийно насыщенной и личностно развивающей совместной деятельности детей и взрослых.

Осуществляется анализ заместителем директора по учебно-воспитательной работе, классными руководителями, родителями (законными представителями), хорошо знакомыми с деятельностью школы.

Способами получения информации о состоянии организуемой в школе совместной деятельности детей и взрослых могут быть беседы со школьниками и их родителями, педагогами, лидерами ученического самоуправления, при необходимости – их анкетирование. Полученные результаты обсуждаются на совещаниях классных руководителей или педагогическом совете школы.

Внимание при этом сосредоточивается на вопросах:

- качества проводимых основных школьных дел;
- качества совместной деятельности классных руководителей и их классов;
- качества организуемой в школе внеурочной деятельности;
- качества реализации личностно развивающего потенциала школьных уроков;



- результативности существующего в школе ученического самоуправления;
 - результативности воспитательной работы (воспитателей ГПД);
 - качества внешкольных дел;
 - качества профориентационной работы школы;
 - качества организации предметно-пространственной среды школы;
 - качества взаимодействия школы и семей обучающихся.
- Итогом анализа воспитательной работы являются выявленные проблемы, над которыми предстоит работать педагогам, и проект направленных на это управленческих решений.

3.4. Программа духовно-нравственного (нравственного) развития, воспитания обучающихся с УО

Программа направлена на обеспечение личностного и социокультурного развития обучающихся с умеренной, тяжелой, глубокой умственной отсталостью, с ТМНР в единстве урочной, внеурочной и внешкольной деятельности, в совместной педагогической работе образовательной организации, семьи и других институтов общества.

В основу данной программы положены ключевые воспитательные задачи, базовые национальные ценности российского общества, общечеловеческие ценности в контексте формирования у обучающихся нравственных чувств, нравственного сознания и поведения.

Программа предлагает следующие направления нравственного развития обучающихся:

Осмысление ценности жизни (своей и окружающих). Развитие способности замечать и запоминать происходящее, радоваться новому дню, замечая какие события, встречи, изменения происходят в жизни; на доступном уровне осознавать значимость этих событий для каждого по отдельности и для всех людей.

Отношение к себе и к другим, как к самооценности. Воспитание чувства уважения к друг другу, к человеку вообще. Формирование доброжелательного отношения к окружающим, умение устанавливать контакт, общаться и взаимодействовать с людьми. Поддержание у ребенка положительных эмоций и добрых чувств в отношении окружающих с использованием общепринятых форм общения, как вербальных, так и невербальных. Независимо от внешних проявлений инвалидности, взрослые, сопровождающие обучение и воспитание ребенка, общаются с ним как с обычным ребенком, без проявлений жалости, которая унижает человеческое достоинство развивающейся личности. Отношение к учащемуся с уважением его достоинства – является основным требованием ко



всем работникам организации. Взрослый, являясь носителем нравственных ценностей, служит эталоном, примером для детей.

Осмысление свободы и ответственности. Дети учатся выбирать деятельность, выбирать способ выражения своих желаний. Делая выбор, они учатся принимать на себя посильную ответственность и понимать результаты своих действий. К примеру, нужно приготовить еду, чтобы утолить голод, но можно не готовить – тогда мы останемся голодными. Ребенок, на доступном ему уровне, учится предвидеть последствия своих действий, понимать, насколько его действия соотносятся с нормами и правилами жизни людей. Выбирая ту или иную деятельность, не всегда желаемую, но необходимую, ребенок учится управлять своими эмоциями и поведением, у него формируются волевые качества.

Укрепление веры и доверия. Выполняя поручения или задания, ребенок учится верить в то, что «я смогу научиться делать это самостоятельно», в то, что «мне помогут, если у меня не получится» и в то, что «даже если не получится – меня все равно будут любить и уважать». Взрослые (педагоги, родители) создают ситуации успеха, мотивируют стремление ребенка к самостоятельным действиям, создают для него атмосферу доверия и доброжелательности.

Формирование доверия к окружающим у ребенка с ТМНР происходит посредством общения с ним во время занятий, внеурочной деятельности, а также ухода: при кормлении, переодевании, осуществлении гигиенических процедур. В процессе ухода ребенок включается в общение со взрослым, который своим уважительным отношением (с эмпатией) и доброжелательным общением, вызывает у ребенка доверие к себе и желание взаимодействовать. Уход следует рассматривать как часть воспитательного процесса, как способ коммуникации и взаимодействия с ребенком. Деятельность работника, осуществляющего уход, не должна сводиться к механическим действиям.

Взаимодействие с окружающими на основе общекультурных норм и правил социального поведения. Усвоение правил совместной деятельности происходит в процессе специально организованного общения, в игре, учебе, работе, досуге. Для этого важны эталоны поведения, ориентиры («подсказки») и др. Таким эталоном для ребенка являются люди, живущие с ним рядом (носители гуманистических ценностей и социально одобряемых норм поведения). Ребенку с нарушением интеллекта трудно понять смысл и содержание нравственных категорий, поэтому их усвоение возможно только на основе общения, совместной деятельности, подражания взрослым. Ребенок «впитывает в себя» примеры и возможные способы реагирования на различные ситуации повседневной жизни, копируя и примеряя на себя поведение взрослых.



Важно, чтобы педагог, который работает с детьми с инвалидностью, помнил о том, что независимо от степени выраженности нарушений каждый человек уникален, он равноправный член общества. Во время общения с ребенком возникают разные ситуации, в которых педагог должен проявлять спокойствие, терпение, настойчивость, доброжелательность. От реакции педагога зависит то, как ребенок станет в дальнейшем относиться к себе и к окружающим. Например, если кто-то из детей громко кричит и проявляет агрессию, другие дети, наблюдая за реакциями взрослого, учатся терпению и уважению к сверстнику, независимо от его поведения. Некоторые дети проявляют инициативу: подходят к однокласснику, пытаются ему помочь, успокаивают, протягивают игрушку, гладят по голове и т.д.

Ориентация в религиозных ценностях и следование им на доступном уровне предпочтительна для семейного воспитания, но, по согласованию с родителями, возможна в образовательной организации. Работа по данному направлению происходит с учетом желания и вероисповедания обучающихся и их семей и предполагает знакомство с основными религиозными ценностями и святынями в ходе: подготовки и участия в праздниках, посещения храма, паломнических поездок и т.д. Ребенку с нарушениями интеллектуального развития сложно постичь смысл религиозного учения и понять, почему верующие празднуют тот или иной праздник, почему ведут себя определенным образом в храме, что происходит во время богослужения. Участвуя в религиозных событиях, дети усваивают нормы поведения, связанные с жизнью верующего человека.

Программа выполняется в семье, на занятиях по предмету «Окружающий социальный мир» и в рамках внеурочной деятельности. Основными организационными формами внеурочной деятельности, через которые реализуется содержание программы, являются: оздоровительные лагеря, проекты, экскурсии, праздники, походы и др.

3.5. Программа формирования экологической культуры, здорового и безопасного образа жизни

Программа формирования экологической культуры здорового и безопасного образа жизни нацелена на развитие стремления у обучающихся с умеренной, тяжелой, глубокой умственной отсталостью, с ТМНР вести здоровый образ жизни и бережно относиться к природе. Программа направлена на решение следующих задач:

- формирование представлений об основах экологической культуры на примере экологически сообразного поведения в быту и природе, безопасного для человека и окружающей среды;



- формирование и развитие познавательного интереса и бережного отношения к природе; формирование знаний о правилах здорового питания; использование оптимальных двигательных режимов (физкультуры и спорта) для обучающихся с учетом их возрастных, психофизических особенностей;
- формирование осознанного отношения к собственному здоровью на основе соблюдения правил гигиены, здоровьесбережения, режима дня;
- формирование негативного отношения к факторам, нарушающим здоровье обучающихся: сниженная двигательная активность, курение, алкоголь, наркотики, инфекционные заболевания, нарушение правил гигиены, правильного питания и др.;
- формирование готовности ребенка безбоязненно обращаться к врачу по любым вопросам, связанным с особенностями состояния здоровья;
- формирование умений безопасного поведения в окружающей среде, простейших умений поведения в экстремальных (чрезвычайных) ситуациях.

С учетом индивидуальных образовательных потребностей обучающихся задачи программы конкретизируются в СИПР и реализуются на уроках по предметам: «Окружающий природный мир», «Человек», «Адаптивная физкультура», в ходе коррекционных занятий, а также в рамках внеурочной деятельности.

Основными организационными формами внеурочной деятельности, на основе которых реализуется содержание программы, являются: режим труда и отдыха, проекты, спортивно-развлекательные мероприятия, дни здоровья, беседы, походы и др.

3.6. Программа коррекционной работы.

Цель коррекционной работы:

Целью программы коррекционной работы является обеспечение успешности освоения АООП обучающимися с легкой умственной отсталостью.

Коррекционная работа представляет собой систему комплексного психолого-медико-педагогического сопровождения обучающихся с умственной отсталостью в условиях образовательного процесса, направленного на освоение ими АООП, преодоление и (или) ослабление имеющихся у них недостатков в психическом и физическом развитии.

Задачи коррекционной работы:

выявление особых образовательных потребностей обучающихся с умственной отсталостью, обусловленных структурой и глубиной имеющихся у них нарушений, недостатками в физическом и психическом развитии;

осуществление индивидуально ориентированной психолого-медико-педагогической помощи обучающимся с умственной отсталостью (интеллектуальными нарушениями) с учетом особенностей психофизического



развития и индивидуальных возможностей обучающихся (в соответствии с рекомендациями психолого-медико-педагогической комиссии);

организация индивидуальных и групповых занятий для обучающихся с учетом индивидуальных и типологических особенностей психофизического развития и индивидуальных возможностей обучающихся, разработка и реализация индивидуальных учебных планов (при необходимости);

реализация системы мероприятий по социальной адаптации обучающихся с умственной отсталостью;

оказание родителям (законным представителям) обучающихся с умственной отсталостью консультативной и методической помощи по психолого-педагогическим, социальным, правовым, медицинским и другим вопросам, связанным с их воспитанием и обучением.

Принципы коррекционной работы:

принцип приоритетности интересов обучающегося определяет отношение работников организации, которые призваны оказывать каждому обучающемуся помощь в развитии с учетом его индивидуальных образовательных потребностей;

принцип системности обеспечивает единство всех элементов коррекционной работы: цели и задач, направлений осуществления и содержания, форм, методов и приемов организации, взаимодействия участников;

принцип непрерывности обеспечивает проведение коррекционной работы на всем протяжении обучения обучающегося с учетом изменений в их личности;

принцип вариативности предполагает создание вариативных программ коррекционной работы с обучающимися с учетом их особых образовательных потребностей и возможностей психофизического развития;

принцип единства психолого-педагогических и медицинских средств, обеспечивающий взаимодействие специалистов психолого-педагогического и медицинского блока в деятельности по комплексному решению задач коррекционной работы;

принцип сотрудничества с семьей основан на признании семьи как важного участника коррекционной работы, оказывающего существенное влияние на процесс развития обучающегося и успешность его интеграции в общество.

Специфика организации коррекционной работы.

Коррекционная работа с обучающимися с умственной отсталостью проводится:

в рамках образовательного процесса через содержание и организацию образовательного процесса (индивидуальный и дифференцированный подход, сниженный темп обучения, структурная простота содержания, повторность в обучении, активность и сознательность в обучении);

в рамках внеурочной деятельности в форме специально организованных индивидуальных и групповых занятий (коррекционно-развивающие и логопедические занятия, занятия ритмикой);

в рамках психологического и социально-педагогического сопровождения обучающихся.



Перечень и содержание направлений работы. Характеристика основных направлений коррекционной работы.

Основными направлениями коррекционной работы являются:

1) Диагностическая работа, обеспечивающая выявление особенностей развития и здоровья обучающихся с умственной отсталостью (интеллектуальными нарушениями) с целью создания благоприятных условий для овладения ими содержанием основной общеобразовательной программы, предполагающей осуществление:

а) психолого-педагогического и медицинского обследования с целью выявления их особых образовательных потребностей:

развития познавательной сферы, специфических трудностей в овладении содержанием образования и потенциальных возможностей;

развития эмоционально-волевой сферы и личностных особенностей обучающихся;

определение социальной ситуации развития и условий семейного воспитания обучающегося;

б) мониторинга динамики развития обучающихся, их успешности в освоении АООП;

в) анализа результатов обследования с целью проектирования и корректировки коррекционных мероприятий.

В процессе диагностической работы используются следующие формы и методы:

сбор сведений об обучающемся у педагогических работников, родителей (законных представителей) (беседы, анкетирование, интервьюирование),

психолого-педагогический эксперимент,

наблюдение за обучающимися во время учебной и внеурочной деятельности,

беседы с обучающимися, педагогическими работниками и родителями (законными представителями),

изучение работ обучающегося (тетради, рисунки, поделки).

оформление документации (психолого-педагогические дневники наблюдения за обучающимися).

2) Коррекционно-развивающая работа, обеспечивающая организацию мероприятий, способствующих личностному развитию обучающихся, коррекции недостатков в психическом развитии и освоению ими содержания образования, включает:

составление индивидуальной программы психологического сопровождения обучающегося (совместно с педагогическими работниками);

формирование в классе психологического климата комфортного для всех обучающихся;

организация внеурочной деятельности, направленной на развитие познавательных интересов обучающихся, их общее социально-личностное развитие;

разработку оптимальных для развития обучающихся с умственной отсталостью (интеллектуальными нарушениями) групповых и индивидуальных



психокоррекционных программ (методик, методов и приёмов обучения) в соответствии с их особыми образовательными потребностями;

организацию и проведение специалистами индивидуальных и групповых занятий по психокоррекции, необходимых для преодоления нарушений развития обучающихся;

развитие эмоционально-волевой и личностной сферы обучающегося и коррекцию его поведения;

социальное сопровождение обучающегося в случае неблагоприятных условий жизни при психотравмирующих обстоятельствах.

В процессе коррекционно-развивающей работы используются следующие формы и методы работы:

занятия индивидуальные и групповые,

игры, упражнения, этюды,

психокоррекционные методики и технологии,

беседы с обучающимися,

организация деятельности (игра, труд, изобразительная, конструирование).

3) Консультативная работа, обеспечивающая непрерывность специального сопровождения обучающихся с умственной отсталостью (интеллектуальными нарушениями) и их семей по вопросам реализации дифференцированных психолого-педагогических условий обучения, воспитания, коррекции, развития и социализации обучающихся, включает:

психолого-педагогическое консультирование педагогических работников по решению проблем в развитии и обучении, поведении и межличностном взаимодействии конкретных обучающихся,

консультативную помощь семье в вопросах решения конкретных вопросов воспитания и оказания возможной помощи ребёнку в освоении общеобразовательной программы.

В процессе консультативной работы используются следующие формы и методы работы:

беседа, семинар, лекция, консультация, тренинг,

анкетирование педагогических работников, родителей (законных представителей),

разработка методических материалов и рекомендаций учителю, родителям (законным представителям).

Психологическое консультирование основывается на принципах анонимности, доброжелательного и безоценочного отношения к консультируемому, ориентации на его нормы и ценности, включенности консультируемого в процесс консультирования.

4) Информационно-просветительская работа предполагает осуществление разъяснительной деятельности в отношении педагогических работников и родителей (законных представителей) по вопросам, связанным с особенностями осуществления процесса обучения и воспитания обучающихся с умственной отсталостью, взаимодействия педагогических работников и обучающихся с их родителями (законными представителями), включает:



проведение тематических выступлений для педагогических работников и родителей (законных представителей) по разъяснению индивидуально-типологических особенностей различных категорий обучающихся,

оформление информационных стендов, печатных и других материалов, психологическое просвещение педагогических работников с целью повышения их психологической компетентности,

психологическое просвещение родителей (законных представителей) с целью формирования у них элементарной психолого-психологической компетентности.

5) Социально-педагогическое сопровождение в рамках взаимодействия социального педагога и воспитанника и (или) его родителей (законных представителей) направлено на создание условий и обеспечение наиболее целесообразной помощи и поддержки, включает:

разработку и реализацию программы социально-педагогического сопровождения обучающихся, направленную на их социальную интеграцию в общество,

взаимодействие с социальными партнерами и общественными организациями в интересах обучающегося и его семьи.

В процессе информационно-просветительской и социально-педагогической работы используются следующие формы и методы работы:

индивидуальные и групповые беседы, семинары, тренинги,

лекции для родителей (законных представителей),

анкетирование педагогических работников, родителей (законных представителей),

разработка методических материалов и рекомендаций учителю, родителям.

В рамках реализации коррекционной работы в МБОУ «Степновская СОШ»

- разработана программа взаимодействия всех специалистов;

- осуществляется совместный многоаспектный анализ эмоционально-волевой, личностной, коммуникативной, двигательной и познавательной сфер обучающихся с целью определения имеющихся проблем;

- разработаны и реализуются комплексные индивидуальные и групповые программы коррекции эмоционально-волевой, личностной, коммуникативной, двигательной и познавательной сфер обучающихся.

Программа взаимодействия специалистов в рамках реализации коррекционной работы.

Пояснительная записка.

Программа взаимодействия специалистов - это комплексная программа по оказанию помощи учащимся с особыми образовательными потребностями в освоении программы обучения и социализации. Программа предусматривает создание специальных условий обучения и воспитания, позволяющих учитывать особые образовательные потребности учащихся с интеллектуальными



нарушениями посредством скоординированной комплексной деятельности специалистов.

Цель программы: оказание психолого-педагогической помощи учащимся, способствующей успешной адаптации, социализации, освоению адаптированных основных образовательных программ, через организацию взаимодействия участников образовательного процесса.

Задачи программы:

Выявить особые образовательные потребности учащихся, обусловленные особенностями их психофизического развития.

Определить особенности организации образовательного процесса в соответствии с индивидуальными особенностями учащегося, структурой нарушения развития и степенью его выраженности.

Определить направления коррекционно-развивающей работы

Разработать индивидуальную дорожную карту психолого-педагогического сопровождения.

Оценить и проанализировать эффективность коррекционно-развивающей работы.

Планируемые результаты:

- Положительная динамика психического, речевого развития учащихся при активном включении в коррекционно-развивающую работу;
- Уменьшение количества учащихся со стойкими проблемами в обучении и личностном развитии;
- Успешная адаптация учащихся в учебно-воспитательном процессе;
- Совместная скоординированная деятельность специалистов и педагогов в процессе коррекционной-развивающей работы, через создание индивидуальной дорожной карты психолого-педагогического сопровождения.

Механизм реализации программы.

Взаимодействие участников коррекционно-образовательного процесса осуществляется службой школьного психолого- педагогического консилиума (ППк) и реализуется поэтапно:

1. **Диагностический этап.** На этом этапе собираются первичные сведения об учащемся. Проводятся наблюдения педагогом за школьником на уроке и переменах с целью сбора информации об особенностях его поведения, степени включенности в учебный процесс, уровне сконцентрированности на заданиях, уровне работоспособности, наличии истощаемости и т. д. Основной на данном этапе является многоуровневая диагностика учащихся специалистами и педагогом с целью определения уровня развития: дефектологом (учебная и



познавательная деятельность); педагогом (сформированность навыков), логопедом (речевая деятельность); психологом (познавательная деятельность и эмоционально – личностное развитие). Результаты диагностики фиксируются в динамическом листе. По результатам диагностики каждый специалист заполняет представление на учащегося.

2. Организационно – методический этап. На данном этапе организуется консилиум с целью обсуждения уровня развития учащегося на основе представления учителя и каждого специалиста. По итогам консилиума осуществляется построение направлений коррекционной работы с учетом рекомендаций специалистов. Осуществляется разработка индивидуальных дорожных карт психолого-педагогического сопровождения для скоординированного взаимодействия всех участников коррекционно-развивающей работы. (приложение)

В структуру дорожной карты психолого-педагогического сопровождения входят:

- титульный лист с указанием наименования учреждения, адресность (ФИО обучающегося, класс), гриф утверждения руководителем, согласование с председателем ППк школы;

- лист, включающий общие сведения (Ф.И.О классного руководителя, воспитателя; группа специалистов сопровождения, программа обучения, рекомендации ПМПк, форма обучения);

- психолого-педагогическая характеристика учащегося (представление педагога, учителя-логопеда, учителя дефектолога, педагога-психолога);

- лист взаимодействия специалистов в процессе коррекционно-развивающей работы.

3. Коррекционно-развивающий этап. Данный этап включает коррекционную работу специалистов и учителей направленную на преодоления нарушений эмоционально-волевой сферы, познавательной сферы, на формирование базовых учебных умений и навыков, коррекцию речевых нарушений. Формами проведения коррекционной работы на этом этапе являются: индивидуально – коррекционная работа в специально оборудованном кабинете с логопедом, дефектологом, психологом; групповые интегративные занятия; поддерживающие занятия, направленные на адаптацию учащихся к новым условиям развития в переходные этапы (второй, пятый, девятый классы, перевод в другой класс).

4. Контрольный этап. Проведение текущей диагностики. Определяется динамика развития наиболее сложных детей, корректируются направления коррекционной работы, принимается решение об изменении формы работы,



решается вопрос об адекватных формах обучения в школе. Далее следует продолжение занятий по коррекционным программам с учетом внесенных изменений.

5. **Аналитический этап.** Проведение итоговой диагностики всеми специалистами. Результаты обследования специалисты фиксируют в своем динамическом листе, заполняют представление на учащегося. В рамках ПМПк обсуждается эффективность проделанной коррекционной работы. Планируется дальнейшая работа.

6. Общие сведения.

Дата рождения	
Ф.И.О. классного руководителя	
Ф.И.О. воспитателя	
Ф.И.О. специалистов сопровождения:	Учитель-логопед: Учитель-дефектолог: Педагог-психолог:
Программа обучения	
Рекомендации ПМПк	
Форма обучения	
1. Психолого-педагогическая характеристика учащегося	
Педагогическое представление	
Логопедическое представление	
Дефектологическое представление	
Психологическое	



представление	
---------------	--

7. Таблица взаимодействия специалистов в процессе коррекционной работы

Направлен ие работы	Срок реализации	Учитель- логопед	Учитель- дефектолог	Педагог- психолог	Учитель

Социальное партнерство в МБОУ «Степновская СОШ» осуществляется через взаимодействие

с организациями дополнительного образования культуры, физической культуры и спорта в решении вопросов развития, социализации, здоровьесбережения, социальной адаптации и интеграции в общество обучающихся с умственной отсталостью,

со средствами массовой информации в решении вопросов формирования отношения общества к лицам с умственной отсталостью,

с общественными объединениями инвалидов, организациями родителей (законных представителей) обучающихся с умственной отсталостью, с родителями (законными представителями) обучающихся с умственной отсталостью в решении вопросов их развития, социализации, здоровьесбережения, социальной адаптации и интеграции в общество.

Условия реализации программы.

В процессе реализации программы коррекционной работы для обучающихся с умственной отсталостью созданы следующие психолого-педагогические условия:

индивидуально ориентированная коррекционная работа специалистов психолого-педагогического сопровождения;

учет индивидуальных особенностей и особых образовательных потребностей обучающихся;

соблюдение комфортного психоэмоционального режима;

использование специальных методов, приемов, средств обучения;



использование современных психолого-педагогических, в том числе информационных, компьютерных технологий;

учет специфики нарушения развития разных нозологических групп обучающихся с умственной отсталостью;

обеспечение здоровьесберегающих технологий (оздоровительный и охранительный режим, укрепление физического и психического здоровья, профилактика физических, умственных и психологических перегрузок обучающихся, соблюдение санитарно-гигиенических правил и норм);

включение родителей (законных представителей) в реализацию программы коррекционной работы.

В процессе реализации программы коррекционной работы могут быть использованы рабочие коррекционные программы, разрабатываемые педагогическими работниками Школы диагностический и коррекционно-развивающий инструментарий, подобранный с учетом специфики развития обучающихся.

С целью обеспечения освоения детьми с ограниченными возможностями здоровья АООП МБОУ «Степновская СОШ», коррекции недостатков их физического и (или) психического развития в штатном расписании Школы имеются ставки педагога-психолога, учителя-дефектолога, учителя-логопеда, социального педагога, медицинской сестры. Уровень квалификации работников образовательного учреждения для каждой занимаемой должности соответствует квалификационным характеристикам по соответствующей должности.

Педагогические работники МБОУ «Степновская СОШ» имеют четкое представление об особенностях психического и (или) физического развития обучающихся с умственной отсталостью разных нозологических групп, об их особых образовательных потребностях, о методиках и технологиях организации образовательного и воспитательного процесса с учетом специфики нарушения.

Материально-техническое обеспечение заключается в создании надлежащей материально-технической базы, позволяющей обеспечить безбарьерную адаптивную и коррекционно-развивающую среду образовательной организации, в том числе материально-технические условия, обеспечивающие возможность для беспрепятственного доступа обучающихся в здания и помещения образовательной организации, ко всем объектам ее инфраструктуры и организацию их пребывания и обучения.

Материально-техническое обеспечение включает технические средства обучения, в том числе специализированные компьютерные инструменты обучения, с учетом особых образовательных потребностей обучающихся, использование средств для альтернативной и дополнительной коммуникации (при необходимости).

Материально-техническая база соответствует действующим санитарным и противопожарным нормам, нормам охраны труда работников образовательных организаций, предъявляемым к помещениям для осуществления образовательного и коррекционно-развивающего процессов: классам, кабинетам учителя-логопеда,



учителя-дефектолога, педагога-психолога и др. специалистов, структура которых обеспечивает возможность для организации разных форм урочной и внеурочной деятельности.

МБОУ «Степновская СОШ» обеспечены отдельные специально оборудованные помещения для проведения занятий учащихся с учителем-дефектологом, педагогом-психологом, учителем-логопедом и другими специалистами, отвечающие задачам программы коррекционной работы психолого-педагогического сопровождения обучающихся.

В процессе реализации программы коррекционной работы созданы условия информационного обеспечения, которые направлены на обеспечение доступа всех участников образовательных отношений к любой информации, связанной с реализацией программы, планируемыми результатами, организацией коррекционно-образовательного процесса и условиями его осуществления. Созданы условия для функционирования современной информационно-образовательной среды образовательной организации, включающей электронные информационные ресурсы, ЭОР, совокупность информационных технологий, телекоммуникационных технологий, соответствующих технических средств и технологий, в том числе ассистивных, обеспечивающих достижение каждым обучающимся максимально возможных для него результатов коррекционной работы.

Планируемые результаты программы:

- своевременное выявление обучающихся имеющих проблемы в развитии и обучении, отслеживание положительной динамики и результатов коррекционно-развивающей работы с обучающимися;
- отсутствие отрицательной динамики индивидуальных достижений обучающихся;
- создание необходимых условий для обеспечения доступности качественного образования для детей с ограниченными возможностями здоровья (формы обучения, оптимизирующие коррекционную работу, наличие соответствующих материально-технических условий);
- уменьшение количества обучающихся со стойкими проблемами в обучении и личностном развитии;
- формирование эффективных поведенческих стратегий и личностных ресурсов у обучающихся;
- повышение профессионального уровня педагогического коллектива;
- осознание родителями (законными представителями) роли семьи и её влияния на формирование личности ребенка с ОВЗ;
- создание условий для обеспечения психологической безопасности семьи, воспитывающей ребенка с особыми потребностями.
- повышение уровня знаний родителей (законных представителей) о состоянии развития и здоровья детей с ОВЗ, реальных возможностях и механизмах их адаптации в обществе.
- освоение родителями (законными представителями) навыков коррекционно-развивающего взаимодействия с ребенком.



- формирование эмоционального принятия индивидуальности ребенка с ОВЗ и изменения уровня родительских притязаний.

Мониторинг освоения программы коррекционной работы проводится на психолого-педагогическом консилиуме (ППк) в ходе анализа результатов диагностической работы специалистов. Оценка образовательных достижений освоения программы коррекционной работы осуществляется экспертной группой и выражается в уровневой шкале - 3 балла - значительная динамика, 2 балла - удовлетворительная динамика, 1 балл - незначительная динамика, 0 баллов - отсутствие динамики.

3.7. Программа внеурочной деятельности

Реализация АООП (вариант 2) в МБОУ «Степновская СОШ» осуществляется через урочную и внеурочную деятельность. Внеурочная деятельность рассматривается как неотъемлемая часть образовательного процесса и характеризуется как образовательная деятельность, осуществляемая в формах, отличных от классно-урочной системы, и направленная на достижение планируемых результатов освоения адаптированной основной общеобразовательной программы образования. Внеурочная деятельность объединяет все, кроме учебной, виды деятельности обучающихся, в которых возможно и целесообразно решение задач их воспитания и социализации.

Сущность и основное назначение внеурочной деятельности заключается в обеспечении дополнительных условий для развития интересов, склонностей, способностей обучающихся, организации их свободного времени.

Внеурочная деятельность направлена на социальное, спортивно-оздоровительное, нравственное, общеинтеллектуальное, общекультурное развитие личности и осуществляется по соответствующим направлениям. К основным направлениям внеурочной деятельности относятся: коррекционно-развивающее, нравственное, спортивно-оздоровительное, экологическое, общекультурное, социальное.

Развитие личности происходит в ходе организации специальных внеурочных мероприятий, таких как: игры, экскурсии, занятия в кружках по интересам, конкурсы, выставки, соревнования («веселые старты»), праздники и др.

Также работа с детьми осуществляется в рамках рабочих программ, разработанных образовательной организацией по разным направлениям внеурочной деятельности.

Задачи внеурочной деятельности:

- развитие творческих способностей обучающихся;
- развитие интересов, склонностей, способностей обучающихся к различным видам деятельности;
- создание условий для развития индивидуальности ребенка;
- формирование умений, навыков в выбранном виде деятельности;
- создание условий для реализации приобретенных знаний, умений и навыков;



приобретение опыта общения, взаимодействия с разными людьми, сотрудничества, расширение рамок общения в социуме, контактов обучающихся с обычно развивающимися сверстниками.

Формы, содержание внеурочной деятельности соответствуют общим целям, задачам и результатам воспитания. Результативность внеурочной деятельности предполагает: приобретение обучающимися социального знания, формирования положительного отношения к базовым ценностям, приобретения опыта самостоятельного общественного действия.

Основное преимущество реализации внеурочной деятельности непосредственно в образовательном учреждении заключается в том, что в ней созданы все условия для полноценного пребывания обучающихся с умственной отсталостью (интеллектуальными нарушениями) в школе в течение дня, содержательном единстве учебного, воспитательного и коррекционно-развивающего процессов.

При организации внеурочной деятельности обучающихся используются возможности сетевого взаимодействия.

Внеурочная деятельность способствует социальной интеграции обучающихся с умственной отсталостью (нарушением интеллекта) путем организации и проведения мероприятий (воспитательных, культурно-развлекательных, спортивно-оздоровительных, и иных досуговых мероприятий), в которых предусмотрена совместная деятельность обучающихся разных детей (с ограничениями здоровья и без таковых) с участием различных организаций. Виды совместной внеурочной деятельности подбираются с учетом возможностей и интересов как обучающихся с нарушениями развития, так и их обычно развивающихся сверстников.

В организации внеурочной деятельности принимают участие все педагогические работники образовательной организации (учителя, учитель-дефектолог, социальные педагоги, педагоги-психологи и др.), а также медицинский работник.

Формы и способы организации внеурочной деятельности в образовательной организации определяется самостоятельно, исходя из необходимости, обеспечить достижение планируемых результатов реализации АООП, на основании возможностей обучающихся, запросов родителей (законных представителей), а также имеющихся кадровых, материально – технических и других условий.

Задачи и мероприятия, реализуемые на внеурочной деятельности, включаются в специальную индивидуальную программу развития.

3.8. Программа сотрудничества с семьей обучающегося

Программа сотрудничества с семьей направлена на обеспечение конструктивного взаимодействия специалистов образовательной организации и родителей (законных представителей) обучающегося в интересах особого ребенка и его семьи. Программа обеспечивает сопровождение семьи, воспитывающей ребенка-инвалида путем организации и проведения различных мероприятий:



Задачи	Возможные мероприятия
Психологическая поддержка семьи	тренинги, психокоррекционные занятия, встречи родительского клуба, индивидуальные консультации с психологом
Повышение осведомленности родителей об особенностях развития и специфических образовательных потребностях ребенка	индивидуальные консультации родителей со специалистами, тематические семинары Школа родителей
Обеспечение участия семьи в разработке и реализации СИПР	договор о сотрудничестве (образовании) между родителями и образовательной организацией; убеждение родителей в необходимости их участия в разработке СИПР в интересах ребенка; посещение родителями уроков/занятий в организации; домашнее визитирование
Обеспечение единства требований к обучающемуся в семье и в образовательной организации	договор о сотрудничестве (образовании) между родителями и образовательной организацией; консультирование; посещение родителями уроков/занятий в организации; домашнее визитирование
Организация регулярного обмена информацией о ребенке, о ходе реализации СИПР и результатах ее освоения	ведение дневника наблюдений (краткие записи); информирование электронными средствами; личные встречи, беседы; просмотр и обсуждение видеозаписей с ребенком; проведение открытых уроков/занятий
Организация участия родителей во внеурочных мероприятиях	привлечение родителей к планированию мероприятий; анонсы запланированных внеурочных



	мероприятий; поощрение активных родителей.
--	---

4. Организационный раздел АООП УО (вариант 2)

4.1. Учебный план, МБОУ «Степновская СОШ» (далее - учебный план), реализующий АООП УО (вариант 2), фиксирует общий объем нагрузки, максимальный объем аудиторной нагрузки обучающихся, состав и структуру обязательных предметных областей, распределяет учебное время, отводимое на их освоение по классам и учебным предметам.

Учебный план определяет общие рамки принимаемых решений при разработке содержания образования, требований к его усвоению и организации образовательного процесса, а также выступает в качестве одного из основных механизмов его реализации.

Недельный учебный план представлен по этапам обучения.

1 этап - I дополнительный, I - IV класс.

2 этап - V-IX классы;

Учебная нагрузка рассчитывается исходя из 33 учебных недель в году в 1 дополнительном и в 1 классе и 34 учебных недель в году со 2 по 12 класс.

Общий объем учебной нагрузки составляет не более от 3039 до 3732 академических часов на I этапе обучения (I-IV или I дополнительный, I-IV класс), 5066 академических часов на II этапе обучения (V - IX класс) и 3060 часов на III этапе (10-12 класс).

На каждом этапе обучения в учебном плане представлены шесть предметных областей. Содержание всех учебных предметов, входящих в состав каждой предметной области, имеет ярко выраженную коррекционно-развивающую направленность. Кроме этого, с целью коррекции недостатков психического и физического развития обучающихся в структуру учебного плана входит и коррекционно-развивающая область.

Учебный план включает две части: обязательную часть и часть, формируемую участниками образовательных отношений.

Состав учебных предметов в обязательной части учебного плана может различаться для обучающихся с умеренной, тяжелой, глубокой умственной отсталостью (интеллектуальными нарушениями), с тяжелыми и множественными нарушениями развития разных нозологических групп и определяется в соответствии с представленными ниже учебными планами.

Часть учебного плана, формируемая участниками образовательных отношений, обеспечивает реализацию особых (специфических) образовательных потребностей, характерных для каждой группы обучающихся, а также индивидуальных потребностей каждого обучающегося.

Таким образом, часть учебного плана, формируемая участниками образовательных отношений, предусматривает:

учебные занятия, обеспечивающие различные интересы обучающихся, в том числе этнокультурные;



увеличение учебных часов, отводимых на изучение отдельных учебных предметов обязательной части;

введение учебных курсов, обеспечивающих удовлетворение особых образовательных потребностей обучающихся с умеренной, тяжелой, глубокой умственной отсталостью (интеллектуальными нарушениями), с тяжелыми и множественными нарушениями развития и необходимую коррекцию недостатков в психическом и (или) физическом развитии.

АООП УО (вариант 2) может включать как один, так и несколько учебных планов. Специальная индивидуальная программа развития (СИПР), разрабатываемая образовательной организацией на основе АООП, включает индивидуальный учебный план (далее - ИУП), содержащий предметные области, предметы и коррекционные курсы, которые соответствуют особым образовательным возможностям и потребностям конкретного обучающегося. Общий объём нагрузки, включенной в ИУП, не может превышать объем, предусмотренный учебным планом АООП.

Формы организации образовательного процесса, чередование учебной и внеурочной деятельности в рамках реализации АООП образования определяет образовательная организация.

Учебные планы обеспечивают возможность обучения на государственных языках субъектов Российской Федерации, а также возможность их изучения, в случаях, предусмотренных законодательством Российской Федерации в области образования, и устанавливают количество занятий, отводимых на их изучение, по классам (годам) обучения. При организации образования на основе СИПР индивидуальная недельная нагрузка обучающегося может варьироваться. Так, с учетом федерального учебного плана организация, реализующая вариант 2 АООП, составляет ИУП для каждого обучающегося, в котором определен индивидуальный набор учебных предметов и коррекционных курсов с указанием объема учебной нагрузки. Различия в индивидуальных учебных планах объясняются разнообразием образовательных потребностей, индивидуальных возможностей и особенностей развития обучающихся. В индивидуальных учебных планах обучающихся с наиболее тяжелыми нарушениями развития, как правило, преобладают занятия коррекционной направленности. У обучающихся с менее выраженными нарушениями развития больший объем учебной нагрузки распределится на предметные области. Для обучающихся, особые образовательные потребности которых не позволяют осваивать предметы основной части учебного плана АООП, учебная нагрузка для СИПР формируется следующим образом: увеличивается количество часов коррекционных курсов и добавляются часы коррекционно-развивающих занятий в пределах максимально допустимой нагрузки, установленной учебным планом. Некоторые обучающиеся, испытывающие трудности адаптации к условиям обучения в группе, могут находиться в организации ограниченное время, объем их нагрузки также лимитируется индивидуальным учебным планом и отражается в расписании занятий.

Процесс обучения по предметам организуется в форме урока.



Педагогический работник проводит урок для состава всего класса или для группы обучающихся, а также индивидуальную работу с обучающимся в соответствии с расписанием уроков. Продолжительность индивидуальных занятий не превышает 25 мин., фронтальных, групповых и подгрупповых занятий - не более 40 минут. В учебном плане устанавливается количество учебных часов по предметам обучения на единицу обучающихся. Единицей обучающихся считается: один ученик (индивидуальная работа), группа (2 - 3 обучающихся), класс (все обучающиеся класса).

Равномерное распределение учебных часов по предметам для разных возрастных групп связана с необходимостью поэтапного повторения и закрепления формируемых учебных действий, отражает потребность в них "среднего" обучающегося. С учетом расширения знаний и формирующегося опыта к старшему школьному возрасту часы на ряд предметов практического содержания увеличиваются.

Содержание коррекционно-развивающей области учебного плана представлено коррекционными курсами и коррекционно-развивающими занятиями.

Выбор коррекционных индивидуальных и групповых занятий, их количественное соотношение может осуществляться общеобразовательной организацией самостоятельно, исходя из психофизических особенностей обучающихся с умеренной, тяжелой, глубокой умственной отсталостью (интеллектуальными нарушениями), с тяжелыми и множественными нарушениями развития на основании рекомендаций психолого-медико-педагогической комиссии. Время, отведенное на реализацию коррекционно-развивающей области, не учитывается при определении максимально допустимой учебной нагрузки, но учитывается при определении объемов финансирования.

Коррекционные курсы реализуются, как правило, в форме индивидуальных занятий. Выбор дисциплин коррекционно-развивающей направленности для индивидуальных и групповых занятий, их количественное соотношение может осуществляться КГБОУ «Назаровская школа» самостоятельно, исходя из особенностей развития обучающихся с умственной отсталостью и на основании рекомендаций ПМПК и индивидуальной программы реабилитации инвалида. Продолжительность коррекционного занятия варьируется с учетом психофизического состояния обучающегося до 25 минут.

Курсы коррекционно-развивающей области реализуются в рамках внеурочной деятельности.

Общий объем внеурочной деятельности составляет 10 часов в неделю (не более 1690 часов на I этапе обучения (1-4 и дополнительный класс), 1700 часов на II этапе обучения (5-9 класс) и 1020 часов на III этапе (10-12 класс) Из 10 часов внеурочной деятельности в неделю не менее **5 часов** отводится на реализацию коррекционно-развивающей области.

Организация занятий по направлениям внеурочной деятельности является также неотъемлемой частью образовательного процесса в общеобразовательной организации.



Выбор направлений внеурочной деятельности и распределение на них часов самостоятельно осуществляется Школой в рамках общего количества часов, предусмотренных федеральным учебным планом.

Внеурочная деятельность направлена на развитие личности обучающегося средствами физического, нравственного, эстетического, трудового воспитания, а также на расширение контактов обучающихся с обычно развивающимися сверстниками и взаимодействие с обществом. Организация внеурочной воспитательной работы является неотъемлемой частью образовательного процесса в образовательной организации.

Чередование учебной и внеурочной деятельности в рамках реализации АООП и СИПР определяет образовательная организация.

Время, отведённое на внеурочную деятельность, не учитывается при определении максимально допустимой недельной нагрузки обучающихся, но учитывается при определении объёмов финансирования, направляемых на реализацию АООП.

В прилагаемых таблицах представлены недельные учебные планы для АООП УО (вариант 2) (с 1 дополнительного по 4 класс, с 5 по 9 класс).

Недельный учебный план АООП УО (вариант 2) обучающихся I доп., I-IV классов.

Предметные области	Учебные предметы Классы	Количество часов					Всего
		I доп.	I	II	III	IV	
Обязательная часть							
1. Язык и речевая практика	Речь и альтернативная коммуникация	3	3	3	2	2	13
2. Математика	Математические представления	2	2	2	2	2	10
3. Окружающий мир	Окружающий природный мир	2	2	2	2	2	10
	Человек	2	2	2	2	2	10
	Домоводство	-	-	-	1	1	2
	Окружающий социальный мир	1	1	1	1	1	5
4. Искусство	Музыка и движение	2	2	2	2	2	10
	Изобразительная деятельность	3	3	3	3	3	15
5. Физическая культура	Адаптивная физкультура	2	2	2	2	2	10
6. Технология	Профильный труд	-	-	-	-	-	-
Итого		17	17	17	17	17	85
Часть, формируемая участниками образовательных отношений		4	4	6	6	6	30
Максимально допустимая недельная нагрузка (при 5-дневной учебной неделе)		21	21	23	23	23	111
Внеурочная деятельность, в том числе		10	10	10	10	10	50



Коррекционные курсы:	5	5	5	5	5	25
1. Сенсорное развитие	2	2	2	2	2	10
2. Предметно-практические действия	1	1	1	1	1	5
3. Двигательное развитие	1	1	1	1	1	5
4. Альтернативная коммуникация	1	1	1	1	1	5
Внеурочная деятельность (по направлениям)	5	5	5	5	5	25

Общий объем учебной нагрузки составляет 3732 часа за 5 учебных лет при 5-дневной учебной неделе (33 учебных недели в 1 доп. и в 1 классе, 34 учебных недели со 2 по 4 класс).

Недельный учебный план АООП УО (вариант 2) обучающихся V-IX классов.

Предметные области	Учебные предметы Классы	Количество часов					Всего
		V	VI	VII	VIII	IX	
Обязательная часть							
1. Язык и речевая практика	Речь и альтернативная коммуникация	3	3	3	3	3	15
2. Математика	Математические представления	2	2	2	2	2	10
3. Окружающий мир	Окружающий природный мир	2	2	2	2	2	10
	Человек	2	1	1	1	-	5
	Домоводство	3	5	5	5	5	23
	Окружающий социальный мир	2	2	2	3	3	12
4. Искусство	Музыка и движение	3	2	2	2	2	11
	Изобразительная деятельность	3	3	3	-	-	9
5. Физическая культура	Адаптивная физкультура	3	2	2	2	2	11
6. Технология	Профильный труд	-	2	2	4	5	13
Итого		23	24	24	24	24	119
Часть, формируемая участниками образовательных отношений		6	6	6	6	6	30
Максимально допустимая недельная нагрузка (при 5-дневной учебной неделе)		29	30	30	30	30	149
Внеурочная деятельность, в том числе		10	10	10	10	10	50
Коррекционные курсы:		5	5	5	5	5	25
1. Сенсорное развитие		1	1	1	1	1	5
2. Предметно-практические действия		1	1	1	1	1	5
3. Двигательное развитие		1	1	1	1	1	5
4. Альтернативная коммуникация		1	1	1	1	1	5
Внеурочная деятельность (по направлениям)		5	5	5	5	5	25



Общий объем учебной нагрузки составляет 5066 часов за 5 учебных лет при 5-дневной учебной неделе (34 учебных недели в году).

4.2. Календарный учебный график.

Организация образовательной деятельности в МБОУ «Степновская СОШ» осуществляется по четвертям. В Школе определен режим работы 5-дневной учебной недели с учетом законодательства Российской Федерации.

Продолжительность учебного года для учащихся 2-9 классов составляет 34 недели. Учебный год начинается 1 сентября и заканчивается 28 мая.

С целью профилактики переутомления в календарном учебном графике предусматривается чередование периодов учебного времени и каникул. Продолжительность каникул в течение учебного года составляет 29 календарных дней, летом — не менее 8 недель.

При составлении календарного учебного графика учтено мнение участников образовательных отношений, требования действующих санитарных правил.

Продолжительность учебных четвертей в МБОУ «Степновская СОШ»:

- 1 четверть – 8 недель
- 2 четверть – 8 недель
- 3 четверть – 10 недель
- 4 четверть – 8 недель

4.3. План внеурочной деятельности.

Пояснительная записка.

План внеурочной деятельности формируется МБОУ «Степновская СОШ» с учетом особенностей развития и особых образовательных потребностей обучающихся с умеренной, тяжелой, глубокой умственной отсталостью, тяжелыми и множественными нарушениями развития. Участникам образовательных отношений предоставляется право выбора направления и содержания учебных курсов.

Основными задачами организации внеурочной деятельности:

- 1) поддержка всех видов деятельности обучающихся в достижении планируемых личностных результатов освоения программы общего образования, развитии их жизненной компетенции;
- 2) развитие навыков общения и коммуникации с окружающими;
- 3) формирование навыков организации своей жизнедеятельности с учетом правил безопасного образа жизни в доступных для обучающихся с умеренной, тяжелой, глубокой умственной отсталостью, тяжелыми и множественными нарушениями развития пределах;



4) расширение представлений об окружающем мире, повышение познавательной активности обучающихся с учетом возрастных и индивидуальных особенностей участников;

5) развитие навыков совместной деятельности со взрослыми и сверстниками, становление качеств, обеспечивающих успешность участия в коллективном труде;

б) формирование культуры поведения.

Внеурочная деятельность организуется по направлениям развития личности обучающихся с учетом намеченных задач внеурочной деятельности и воспитательного процесса. Все ее формы представляются в деятельностных формулировках, что подчеркивает их практико-ориентированные характеристики.

При выборе направлений и отборе содержания обучения образовательная организация учитывает:

особенности образовательной организации (условия функционирования, тип образовательной организации, особенности, в том числе нозологические характеристики контингента, кадровый состав);

результаты диагностики уровня развития обучающихся, проблемы и трудности их учебной деятельности;

возможность обеспечить условия для организации разнообразных внеурочных занятий и их содержательная связь с урочной деятельностью;

особенности информационно-образовательной среды образовательной организации, национальные и культурные особенности региона, где находится образовательная организация.

Направления внеурочной деятельности и их содержательное наполнение:

1) Спортивно-оздоровительная деятельность направлена на физическое развитие школьника, формирование навыков соблюдения правил здорового безопасного образа жизни.

2) Проектная деятельность организуется в доступных для обучающихся пределах в процессе совместной деятельности по выполнению проектов, в том числе в сфере формирования бытовых навыков и навыков самообслуживания.

3) Коммуникативная деятельность направлена на совершенствование функциональной коммуникативной грамотности, культуры общения.

4) Художественно-эстетическая творческая деятельность организуется как система разнообразных творческих мастерских (художественное творчество, театрализованная деятельность).

5) Информационная культура предполагает учебные курсы в рамках внеурочной деятельности, которые формируют навыки использования компьютерных технологий в доступных для обучающихся с умеренной, тяжелой, глубокой умственной отсталостью, тяжелыми и множественными нарушениями развития пределах.

6) Реабилитационная (абилитационная) деятельность направлена на преодоление ограничений жизнедеятельности обучающихся с умеренной,



тяжелой, глубокой умственной отсталостью, тяжелыми и множественными нарушениями развития.

Выбор форм организации внеурочной деятельности подчиняется следующим требованиям:

целесообразность использования данной формы для решения поставленных задач конкретного направления;

преобладание практико-ориентированных форм, обеспечивающих непосредственное участие обучающегося в практической деятельности;

учет специфики коммуникативной деятельности, которая сопровождает то или иное направление внеучебной деятельности.

К участию во внеурочной деятельности могут привлекаться организации и учреждения дополнительного образования, культуры и спорта. В этом случае внеурочная деятельность может проходить не только в помещении образовательной организации, но и на территории другого учреждения (организации), участвующего во внеурочной деятельности.

При организации внеурочной деятельности непосредственно в образовательной организации в этой работе могут принимать участие все педагогические работники данной организации.

Внеурочная деятельность тесно связана с дополнительным образованием обучающихся в части создания условий для развития творческих интересов обучающихся, включения их в художественную, техническую, спортивную и другую деятельность. Объединение усилий внеурочной деятельности и дополнительного образования строится на использовании единых форм организации.

Координирующую роль в организации внеурочной деятельности выполняет, как правило, основной педагогический работник, ведущий класс, завуч, заместитель директора по учебно-воспитательной работе.

Примерные направления внеурочной деятельности.

1) Спортивно-оздоровительная деятельность

"Движение есть жизнь!"

Цель: формирование знаний обучающихся о здоровом образе жизни, развитие и стимуляция физической активности обучающихся, развитие двигательных способностей и мобильности, формирование негативного отношения к факторам, вредящим здоровью.

Форма организации: физкультурная секция: учебный курс адаптивной физической культуры.

2) Проектная деятельность

Возможные темы проектов:

"Я умею ..."

Цель: формирование социально значимых бытовых навыков; воспитание стремления к самостоятельности в доступных для обучающихся пределах; усвоение правил совместной деятельности.

Форма организации: факультативный курс занятий по социально-бытовой адаптации, тематические смены в школьном лагере.



"Проблемы экологии"

Цель: формирование экологического сообразного поведения в быту и природе, эстетического отношения к природе.

Форма организации: экскурсии на природу.

Коммуникативная деятельность

"Общение"

Цель: развитие у обучающихся возможностей вербальной и невербальной коммуникации, развитие навыков использования вспомогательных средств и ассистивных технологий в коммуникативных целях.

Форма организации: факультативный курс занятий.

Художественно-эстетическая творческая деятельность.

"Рукотворный мир"

Цель: расширение знаний обучающихся об объектах рукотворного мира, формирование умений создавать предметы своими руками с использованием природного материала, развитие творческой активности, интереса, любознательности, воспитание трудолюбия и уважения к труду как к ценности.

Форма организации: творческие мастерские ("Природа и творчество", "Юные художники"); выставки творческих работ.

"Ритмика"

Цель: формирование движений, свойственных ритмике; развитие культуры движений под музыку; способность к импровизации и творчеству.

Форма организации: студия ритмики, постановка концертных номеров.

"Школьный театр "Путешествие в сказку"

Цель: формирование умений вступать в ролевые отношения; развитие творческих способностей, интереса театрализованной деятельности.

Форма организации: театральная студия, спектакли по мотивам сказок.

"Художественная студия"

Цель: развитие у обучающихся творческих способностей, интереса к изобразительной деятельности.

Форма организации: творческая мастерская, конкурсы рисунков, выставки работ участников.

"В мире музыкальных звуков"

Цель: расширение представлений о мире музыки, знаний обучающихся о музыкальных инструментах, приобретение опыта игры на музыкальных инструментах.

Форма организации: музыкальный кружок; подготовка концертных номеров.

Содержание и виды деятельности обучающихся по всем направлениям плана адаптируется с учетом их особенностей и особых образовательных потребностей, реализуются в доступной для обучающихся с умеренной, тяжелой, глубокой умственной отсталостью, тяжелыми и множественными нарушениями развития форме.



4.4 План воспитательной работы

4.4.1. Пояснительная записка

План воспитательной работы разрабатывается в соответствии с Рабочей программой воспитания МБОУ «Степновская СОШ» и является ее приложением. Мероприятия плана ВР направлены на личностное развитие обучающихся, формирование у них системных знаний о различных аспектах развития России и мира. Одним из результатов реализации плана воспитания, на всех уровнях образования является приобщение обучающихся к российским традиционным духовным ценностям, правилам и нормам поведения в российском обществе.

Мероприятия плана ВР призваны обеспечить достижение учащимися личностных результатов: формирования у обучающихся основ российской идентичности; готовности обучающихся к саморазвитию; мотивации к познанию и обучению; ценностных установок и социально-значимых качеств личности; активного участия в социально-значимой деятельности.

Воспитательная работа строится с учетом приоритетов и стратегии государства, интересов обучающихся и их родителей.

4.4.2. Планируемые результаты реализации плана воспитательной работы:

- у обучающихся сформированы представления о базовых национальных ценностях российского общества;
- обучающиеся включены в коллективную творческую деятельность ученического самоуправления, ориентированную на общечеловеческие и национальные ценности;
- повышено профессиональное мастерство классных руководителей и мотивация к самообразованию, благодаря чему увеличилась эффективность воспитательной работы в классах.
- система мониторинга эффективности воспитательного процесса позволяет своевременное выявление и анализ изменений, происходящих в воспитательном процессе, и факторов, их вызывающих;
- повышена педагогическая культура родителей, система работы способствует раскрытию творческого потенциала родителей, совершенствованию семейного воспитания на примерах традиций семьи, усилению роли семьи в воспитании детей.

Организационно-методические мероприятия			
Мероприятие	Дата проведения	Участники	Ответственные



Составление и согласование планов воспитательной работы на учебный год	Август	Классные руководители Воспитатели	Заместитель директора по УВР
Инструктивно-методические совещания по подготовке и проведению праздников, месячников, акций и др.	В течение года	Классные руководители Воспитатели	Заместитель директора по УВР
Использование системного подхода в деятельности классного руководителя	Октябрь	Классные руководители	Заместитель директора по УВР
Развитие организационных навыков у активистов ученического самоуправления	Октябрь	Классные руководители Воспитатели	Заместитель директора по УВР Педагог-организатор
Повышение результативности участия обучающихся и педагогов в творческих проектах	Декабрь	Классные руководители	Заместитель директора по УВР
Управление развитием классного коллектива с использованием активных форм проведения классных часов	Январь	Классные руководители	Заместитель директора по УВР
Тренинг "Особенности работы с семьями обучающихся с целью привлечения родителей к участию в образовательном процессе"	Май	Классные руководители	Заместитель директора по УВР Педагог-психолог

Просветительская работа с родителями (законными представителями)

Мероприятие	Дата	Участники	Ответственные
Проведение тематических, итоговых родительских собраний с включением организационных вопросов	Раз в четверть	2-9 классы	Классные руководители

Родительский всеобуч

Мероприятие	Дата	Участник и	Ответственные
--------------------	-------------	-------------------	----------------------



Собрание «Выбор профессии»	Сентябрь	Родители 9 классов	Заместитель директора по УВР Социальный педагог Педагог-психолог
Родительский лекторий «Мой ребенок – пятиклассник»	Октябрь	Родители 5 классов	Заместитель директора по УВР Социальный педагог Педагог-психолог
Практикум «Трудности воспитания»	Декабрь	Родители 5 классов	Заместитель директора по УВР Социальный педагог Педагог-психолог
Проект «Воспитываем вместе»	Октябрь, февраль, март	Родители детей, состоящих на различных видах профучета	Социальный педагог Педагог-психолог
Социальная лаборатория «Стили воспитания»	Апрель	Родители 5 классов	Педагог-психолог
«Выбираю жизнь и безопасность» (информации о сайтах, которые наносят вред жизни и здоровью детей)	Ноябрь, май	Родители 2-9 классов	Классные руководители
Участие родителей в управлении			
Мероприятие	Дата	Участник и	Ответственные
Работа Родительского комитета школы, организация родительских рейдов (по вопросам питания, внешнего вида обучающихся и др.)	По отд. плану	Родители 2-9 классов	Председатели родительских комитетов классов



Организация работы Попечительского совета	По отд. плану	Родители 2-9 классов	Заместитель директора по УВР
Участие родителей в составлении плана воспитательных мероприятий в классах. Учет предпочтения родителей в организации внеурочной деятельности	Анкеты, заявления	Родители 2-9 классов	Классные руководители, родительский комитет
Проведение соцопросов. Анкетирование родителей для определения уровня удовлетворенности организацией образовательной деятельности школы	Декабрь, май	Родители 2-9 классов	Заместитель директора по УВР Родительский комитет
Вовлечение родителей в работу по предупреждению правонарушений, в проведение культурно-массовых мероприятий	В течение года	Родители 2-9 классов	Заместитель директора по УВР
Сотрудничество с родителями при проведении общешкольных мероприятий: День Знаний, День матери, новогодние праздники, День защитника Отечества, Международный женский день, День Победы, вручение свидетельств выпускникам	По плану	Родители 2-9 классов	Заместитель директора по УВР Родительский комитет
Участие в творческих проектах, фестивалях, конкурсах, спортивных мероприятиях	По плану	Родители 2-9 классов	Классные руководители

Урочная деятельность				
№ п/п	Содержание деятельности, мероприятия	Участники	Сроки проведения	Ответственные
1.	День окончания Второй мировой войны (1945 г.)	7-9	сентябрь	Учителя истории
2.	Международный день грамотности	5-9	сентябрь	Учителя русского языка, литературы,



				истории
3.	День Бородинского сражения русской армии под командованием М.И. Кутузова с французской армией (1812 г.)	8-9	сентябрь	Учителя истории
4.	Международный день памяти жертв фашизма	6-9	сентябрь	Учителя истории, литературы
5.	День памяти святого благоверного князя Александра Невского	7-9	сентябрь	Учителя истории, литературы
6.	День победы русских полков во главе с великим князем Дмитрием Донским в Куликовской битве (1380 г.)	8-9	сентябрь	Учителя истории, литературы
7.	Всемирный день туризма	8-9	сентябрь	Учителя географии
8.	Всемирный день защиты животных	2-9	октябрь	Учителя биологии, географии
9.	Международный день учителя	2-9	октябрь	Учителя-предметники
10.	Всероссийский день чтения	2-9	октябрь	Учителя-предметники
11.	День мировой поэзии	5-9	октябрь	Учителя русского языка и литературы
12.	Всемирный день здорового питания	5-9	октябрь	Учителя биологии, ОСЖ
13.	День рождения Комсомола	7-9	октябрь	Учителя истории, литературы
14.	Всероссийский урок безопасности в сети Интернет	8-9	октябрь, 4 неделя	Учитель информатики
15.	Уроки памяти «День народного единства»	5-9	ноябрь	Учителя истории, обществознания
16.	День словарей и энциклопедий	7-9	ноябрь	Учителя-предметники
17.	Всемирный день домашних	2-9	ноябрь	Учителя-



	животных			предметники
18.	Уроки памяти, посвященные героям Отечества	5-9	декабрь	Учителя истории, обществознания
19.	Всемирный день прав человека. Единый урок «Права человека»	5-9	декабрь	Учителя истории, обществознания
20.	День заповедников и национальных парков	2-9	январь	Учителя географии, обществознания
21.	День Конституции Российской Федерации	5-9	декабрь	Учителя истории, обществознания
22.	День прорыва фашистской блокады Ленинграда	5-9	январь	Учителя истории, обществознания
23.	День толкового словаря	5-9	январь	Учителя русского языка и литературы
24.	Международный день родного языка	5-9	февраль	Учителя русского языка литературы, истории
25.	120 лет со дня рождения Аркадия Петровича Гайдара, советского детского писателя	4-9	январь	Учителя русского языка и литературы
26.	145 лет со дня рождения Павла Петровича Бажова, русского писателя	2-9	январь	Учителя русского языка и литературы
27.	День воинской славы России – День полного освобождения Ленинграда от фашистской блокады (1944 г.)	2-9	январь	Учителя истории, обществознания
28.	День воинской славы России – День разгрома советскими войсками немецко-фашистских	2-9	февраль	Учителя истории, обществознания



	войск в Сталинградской битве (1943 г.)			я
29.	Всемирный день безопасного Интернета	7-9	февраль	Учитель информатики
30.	День зимних видов спорта в России	2-9	февраль	Учителя физкультуры
31.	День российской науки	4-9	февраль	Учителя-предметники
32.	День памяти юного героя-антифашиста	3-9	февраль	Учителя истории, обществознания, литературы
33.	Всемирный день безопасного интернета	7-9	февраль	Учитель информатики
34.	День памяти А.С. Пушкина	2-9	февраль	Учителя русского языка и литературы
35.	255 лет со дня рождения Ивана Андреевича Крылова, русского писателя, баснописца	2-9	февраль	Учителя русского языка и литературы
36.	День памяти о россиянах, исполнявших служебный долг за пределами отечества 35 лет со дня вывода советских войск из Республики Афганистан	5-9	февраль	Учителя истории
37.	День воинской славы России – День защитника Отечества	2-9	февраль	Учителя истории, обществознания
38.	125 лет со дня рождения Юрия Карловича Олеши, русского писателя, поэта, драматурга, автора «Трех толстяков»	5-9	март	Учителя русского языка и литературы
39.	Всемирный день дикой природы	2-9	март	Учитель биологии
40.	Всемирный день чтения вслух	2-9	март	Учителя русского языка и литературы
41.	«Воссоединение Крыма с Россией»	5-9	март	Учителя истории, обществознания, географии



42.	Всемирный день поэзии	2-9	март	Учителя русского языка и литературы
43.	Всемирный день водных ресурсов	2-9	март	Учитель биологии, географии
44.	Международный день театра	2-9	март	Учителя истории, литературы
45.	День партизанской славы	4-9	март	Учителя истории
46.	Международный день птиц	2-9	апрель	Учитель биологии, географии
47.	215 лет со дня рождения Николая Васильевича Гоголя, величайшего русского писателя, драматурга	7-9	апрель	Учителя русского языка и литературы
48.	Всемирный день здоровья	2-9	апрель	Учителя физкультуры
49.	Международный день освобождения узников фашистских концлагерей	5-9	апрель	Учителя истории, обществознания, литературы
50.	Международный день авиации и космонавтики	2-9	апрель	Учителя истории, литературы
51.	День экологических знаний	2-9	апрель	Учителя истории, литературы, биологии
52.	День воинской славы России – Победа русских воинов князя Александра Невского над немецкими рыцарями на Чудском озере (Ледовое побоище, 1242 г.)	7-9	апрель	Учителя истории
53.	Международный день памятников и исторических мест	5-9	апрель	Учителя истории, географии
54.	День принятия Крыма, Тамани и Кубани в состав Российской империи (1783 г.)	8-9	апрель	Учителя истории, географии
55.	Национальный день донора в	8-9	апрель	Учитель



	России			биологии
56.	Всемирный день творчества и инновационной деятельности	4-9	апрель	Учителя-предметники
57.	Всемирный день Земли	2-9	апрель	Учителя-предметники
58.	100 лет со дня рождения Виктора Петровича Астафьева, русского писателя	5-9	май	Учителя русского языка и литературы
59.	День городов воинской славы	5-9	май	Учителя истории, обществознания, литературы
60.	Православный праздник Пасха	2-9	май	Учителя истории, обществознания, литературы, ОСЖ
61.	День воинской славы России – День Победы в Великой Отечественной войне	2-9	май	Учителя истории, обществознания, литературы
62.	100 лет со дня рождения Булата Шалвовича Окуджавы, советского и русского поэта и прозаика	8-9	май	Учителя русского языка и литературы
63.	100 лет со дня рождения Юлии Владимировны Друниной, русского советского поэта		май	Учителя русского языка и литературы
64.	Международный день семьи	2-9	май	Учителя обществознания, литературы
65.	День пограничника в России	2-9	май	Учителя истории, обществознания, литературы
66.	Всемирный день без табака	5-9	май	Учитель биологии

Внеурочная деятельность и дополнительное образование

Курсы внеурочной деятельности

Направление	Наименование	Классы	Период	Ответственный
-------------	--------------	--------	--------	---------------



Социально е	«Россия-мои горизонты» «Орлята России»	6-9 4	Сентябрь- май	Руководители курсов
Нравствен ное	«Разговоры о важном»	2-9	Сентябрь- май	Руководители курсов
Общекульту рное	«История родного края» «Занимательная биология»	5-9 5	Сентябрь- май	Руководители курсов
Спортивно - оздоровит ельное	Соревнования, эстафеты и т.д.	2-9	Сентябрь- май	Руководители курсов

Программы дополнительного образования

Направление	Наименование	Классы	Период	Ответственный
Художеств енное	«Волшебное тесто»	2-4	Сентябрь- май	Педагоги дополнительного образования
	«Кукольных дел мастер»	5-9		
	«Народный танец»	7-9		
	«Ложкари»	5-9		
Туристско - краеведчес кое	«Пешеходный туризм»	8-9	Сентябрь- май	Педагог дополнительного образования
Физкульту рно- спортивно е	«Футбол»	2-5	Сентябрь- май	Педагог дополнительного образования
	«Баскетбол»	5-9		
	«ОФП»	5-9		
Социально - гуманитар ное	«Кино-урок»	7-9	Сентябрь- май	Педагог дополнительного образования

Классное руководство

№ п/п	Содержание деятельности, мероприятия	Участни ки	Сроки	Ответствен ые
1.	Единые классные часы «Разговоры о важном»	2-9	Каждый понедельн ик	Классные руководители



2.	Организационные классные собрания «Правила внутреннего распорядка. Правила поведения в школе». Выборы активов классов	2-9	Сентябрь	Классные руководители
3.	Организация внеурочной занятости, дополнительного образования обучающихся	2-9	Сентябрь	Классные руководители Педагоги ДО
4.	Классные родительские собрания	2-9	Раз в четверть	Классные руководители
5.	Тематические классные часы , мероприятия в соответствии с планами классных руководителей	2-9	Сентябрь-май	Классные руководители
6.	Всероссийский урок безопасности в рамках Месячника гражданской защиты	2-9	Сентябрь	Классные руководители Педагог-организатор
7.	Составление социального паспорта класса	2-9	Сентябрь	Классные руководители Социальный педагог
8.	Классные мероприятия, посвящённые Дню пожилого человека	2-9	Октябрь	Классные руководители воспитатели
9.	Классные мероприятия, посвящённые Дню учителя	2-9	Октябрь	Классные руководители воспитатели
10.	Проведение инструктажей перед осенними каникулами	2-9	Октябрь	Классные руководители
11.	Проведение мероприятий на осенних каникулах (организация поездок, экскурсий, походов и т. д.)	2-9	Октябрь-ноябрь	Классные руководители
12.	Классные мероприятия, посвящённые Дню отца, Дню матери	2-9	Октябрь, ноябрь	Классные руководители воспитатели



13.	Классные мероприятия в рамках Декады инвалидов	2-9	Декабрь	Классные руководители Воспитатели
14.	Классные часы, посвящённые Дню Конституции РФ	2-9	Декабрь	Классные руководители
15.	Новогодние мероприятия: - Праздничные классные часы - Новогоднее представление в КДО «Энергетик» (по классам)	2-9	Декабрь	Классные руководители воспитатели
16.	Проведение профилактических бесед и инструктажей перед каникулами	2-9	Декабрь	Классные руководители
17.	Участие в месячнике военно-патриотической работы	2-9	Февраль	Классные руководители Воспитатели
18.	Классные праздничные мероприятия, посвященные 8 марта	2-9	Март	Классные руководители Воспитатели
19.	Участие в общешкольном конкурсе инсценированной песни	2-9	Март	Классные руководители Воспитатели
20.	Уроки здоровья, посвящённые Всемирному Дню здоровья	2-9	Апрель	Классные руководители Воспитатели
21.	Уроки космонавтики	2-9	Апрель	Классные руководители Воспитатели
22.	Участие в конкурсе «Самый классный класс»	2-9	Апрель	Классные руководители Воспитатели
23.	Уроки безопасности «Это должен знать каждый!»	2-9	Апрель	Классные руководители
24.	Классные мероприятия, посвященные Дню Победы	2-9	Май	Классные руководители Воспитатели



25.	Проведение инструктажей перед летними каникулами «Безопасное лето»	2-9	Май	Классные руководители
26.	Организация летней занятости	2-9	Май	Классные руководители Социальный педагог
27.	Проведение мероприятий в рамках Дня защиты детей	2-9	Июнь	Классные руководители Педагог-организатор
Основные школьные дела				
№ п/п	Содержание деятельности, мероприятия	Участники	Сроки проведения	Ответственные
Сентябрь				
1.	Праздничная линейка, посвященная Дню знаний	2-9	1.09.	Классные руководители педагог-организатор
2.	День окончания Второй мировой войны. День солидарности в борьбе с терроризмом (тематические занятия, выставка в б-ке)	2-9	Сентябрь	Классные руководители
3.	«Разговоры о важном»	2-9	Каждый понедельник с сентября	Классные руководители



4.	Всероссийский урок безопасности в рамках месячника безопасности	2-9	Сентябрь	Классные руководители социальный педагог
5.	«Международный день распространения грамотности»	5-9	Сентябрь	Классные руководители, педагог-библиотекарь
6.	«Здравствуй, осень!» (конкурс поделок из природного материала, в рамках городского конкурса «Зеркало природы»)	2-9	Сентябрь (4 неделя)	Классные руководители
Октябрь				
1.	День пожилого человека. Акция «К людям с добром!»	2-9	Октябрь	Классные руководители, педагог-организатор
2.	Международный день музыки	2-9	Октябрь	Классные руководители, педагог-организатор
3.	Международный день защиты животных	2-9	Октябрь	Классные руководители, педагог-организатор
4.	Тематические, праздничные мероприятия, посвящённые Дню учителя	2-9	Октябрь	Классные руководители, педагог-организатор
5.	День отца в России	2-9	Октябрь	Классные руководители,



6.	День здоровья	2-9	Октябрь	Классные руководители, педагог-организатор, учителя физкультуры
7.	Международный день школьных библиотек	2-9	Октябрь	Классные руководители, педагог-библиотекарь
8.	Краевой конкурс «Красноярье – моя любовь и гордость»	2-9	Октябрь	Педагог-организатор Педагоги дополнительного образования учителя технологии
9.	Зональные соревнования по баскетболу в рамках краевых соревнований обучающихся с ОВЗ	6-8	Октябрь	Заместитель директора по УВР, учителя физкультуры
Ноябрь				
1.	Неделя безопасности «Не играй с огнем!»	2-9	Ноябрь	Классные руководители, педагог-библиотекарь
2.	День народного единства	2-9	Ноябрь	Классные руководители
3.	День памяти погибших при исполнении служебных обязанностей сотрудников органов внутренних дел России	4-9	Ноябрь	Классные руководители,



4.	Международный толерантности	день	2-9	Ноябрь	Классные руководители, педагог- организатор
5.	День начала процесса	Нюрнбергского	8-9	Ноябрь	Учителя истории, педагог- библиотекарь
6.	День матери в России		2-9	Ноябрь	Классные руководители, педагог- организатор
7.	День Государственного Российской Федерации	герба	2-9	Ноябрь	Классные руководители, педагог- организатор
Декабрь					
1.	День Неизвестного Солдата		2-9	Декабрь	Классные руководители, педагог- библиотекарь
2.	Декада, Международному дню инвалидов	посвященная	2-9	Декабрь	Классные руководители, педагог- библиотекарь, социальный педагог
3.	День добровольца (волонтера) в России		2-9	Декабрь	Классные руководители, педагог- библиотекарь



4.	Международный день художника	2-9	Декабрь	Классные руководители, педагог-организатор
5.	День героев Отечества	2-9	Декабрь	Классные руководители, педагог-библиотекарь
6.	Единый урок «Права человека»	2-9	Декабрь	Классные руководители, педагог-библиотекарь, социальный педагог
7.	День Конституции Российской Федерации	2-9	Декабрь	Классные руководители, педагог-библиотекарь
8.	День принятия Федеральных конституционных законов о Государственных символах Российской Федерации	5-9	Декабрь	Классные руководители, педагог-библиотекарь
9.	Общешкольный Конкурс чтецов	2-9	Декабрь	Заместитель директора по УВР, педагог-организатор учителя русского языка, литературы, классные руководители



10.	Новогодние мероприятия	2-9	Декабрь	Педагог-организатор Классные руководители,
11.	Новогодняя акция «Безопасные каникулы»	2-9	Декабрь	Классные руководители
Январь				
1.	«Таланты без границ» (школьный этап)	2-9	Январь	Педагоги дополнительного образования Педагог-организатор
2.	День полного освобождения Ленинграда от фашистской блокады День освобождения Красной армией крупнейшего «лагеря смерти» Аушвиц-Биркенау (Освенцима) – День памяти жертв Холокоста	5-9	Январь	Учителя истории
3.	Акция «Безопасный интернет»	2-9	Январь	Классные руководители,
Февраль				
1.	День разгрома советскими войсками немецко-фашистских войск в Сталинградской битве	2-9	Февраль	Классные руководители,



2.	День российской науки	7-9	Февраль	Педагог-организатор Классные руководители Педагог-библиотекарь
3.	День памяти о россиянах, исполнявших служебный долг за пределами Отечества	5-9	Февраль	Классные руководители
4.	Школьная конференция ученических проектов, творческих, исследовательских работ	3-9	Февраль	Руководители проектов
5.	Международный день родного языка	2-9	Февраль	Классные руководители Учителя русского языка и литературы
6.	Мероприятия, посвященные Дню защитника Отечества	2-9	Февраль	Педагог-организатор Классные руководители
Март				
1.	Зональные соревнования по лыжным гонкам в рамках краевых соревнований обучающихся с ОВЗ	5-8	Март	Заместитель директора по УВР, учителя физкультуры
2.	Конкурс инсценированной песни, посвященный 8 марта	2-9	Март	Педагог-организатор Классные руководители



4.	Муниципальный этап краевого конкурса «Таланты без границ»	2-9	Март	Заместитель директора по УВР Педагог-организатор Классные руководители Педагоги дополнительного образования
6.	День воссоединения Крыма и России	5-9	Март	Классные руководители
7.	Краевой фестиваль «Таланты без границ» Муниципальный этап	3-9	Март	Педагоги дополнительного образования Педагог-организатор
8.	Международный день театра	2-9	Март	Классные руководители
Апрель				
1.	Зональные соревнования по легкой атлетике в рамках краевых соревнований обучающихся с ОВЗ	6-9	Апрель	Заместитель директора по УВР, учителя физкультуры
2.	Общешкольный конкурс «Самый классный класс»	2-9	Апрель	Администрация, педагоги
3.	Мероприятия, посвященные Дню космонавтики	2-9	Апрель	Классные руководители,
4.	Краевая олимпиада по СБО «Мир	8-9	Апрель	Заместитель



	вокруг нас»			директора по УВР Учителя СБО
5.	День памяти о геноциде советского народа нацистами и их пособниками в годы Великой Отечественной Войны	7-9	Апрель	Классные руководители Учителя истории
6.	Краевой чемпионат «Абилимпикс»	7-9	Апрель	Заместитель директора по УВР Учителя технологии Педагоги ДО
7.	Всемирный день Земли	2-9	Апрель	Классные руководители воспитатели
Май				
1.	Праздник Весны и Труда	2-9	Май	Классные руководители
2.	Уроки мужества у памятных мест героям Великой Отечественной войны	2-9	Май	Педагог-организатор Классные руководители
3.	День Победы	2-9	Май	Педагог-организатор Классные руководители
4.	День детских общественных организаций России	5-9	Май	Классные руководители Педагог-библиотекарь
5.	Краевые соревнования «Весёлые старты»	5-6	Май	Заместитель директора по УВР, учителя



				физкультуры
6.	Торжественная церемония вручения свидетельств выпускникам-2024	9	Май	Заместители директора по УВР Педагог- организатор Классные руководители
7.	Тематические мероприятия, посвященные знаменательным и памятным датам	2-9	По отдельно му плану	Педагог- библиотекарь
Внешкольные мероприятия				
№ п/п	Содержание деятельности, мероприятия	Участник и	Сроки	Ответственн ые
1.	Тематические экскурсии по предметам	2-9	Сентябрь -май	Учителя- предметники
2.	Экскурсии в музейно-выставочный центр г. Назарово	4-9	По отд. плану	Классные руководители , воспитатели
3.	Экскурсии по историческим и памятным местам города	5-9	Сентябрь -май	Классные руководители Педагоги ДО
4.	Организация походов на выставки, театральные постановки КДО «Энергетик», КДЦ «Юбилейный», ГорДК, библиотеки	2-9	Сентябрь -май	Классные руководители Педагог- организатор
5.	Походы в Государственный природный заказник краевого значения «Арга»	8-9	Октябрь, январь, май	Руководитель программы ДО«Пешеход ный туризм»
Организация предметно-пространственной среды				
№ п/п	Содержание деятельности, мероприятия	Участник и	Сроки	Ответственн ые



1.	Оформление фойе 1 этажа ко Дню знаний Оформление фотозоны «Навстречу мечтам» (к 1 сентября)	2-9	1.09.23	Педагог-организатор Педагоги
2.	Книжная выставка «Здравствуй, школьная пора!»	2-9	Сентябрь	Педагог-библиотекарь
3.	Оформление классных уголков	2-9	Август-сентябрь	Классные руководители
4.	Выставка - памятка «Мы против террора!» стендовая информация к Неделе безопасности	2-9	Сентябрь	Педагог-библиотекарь Педагог-организатор
5.	Конкурс-выставка «Здравствуй, осень!» (поделки из природного материала) (в рамках городского конкурса «Зеркало природы»)	2-9	Сентябрь	Педагог-организатор Классные руководители
6.	Стендовая информация «Жизнь в соцсетях по правилам»	2-9	Сентябрь	Педагог-библиотекарь
7.	Книжная выставка, посвященная Дню учителя	2-9	Октябрь	Педагог-библиотекарь
8.	Конкурс рисунков и плакатов «Мы выбираем здоровье»	2-9	Октябрь	Педагог-организатор
9.	Выставка - конкурс рисунков «Осенние тропинки»	3-6	Октябрь	Библиотекарь
10.	Конкурс творческих работ «Птичье кафе»	2-9	Ноябрь	Педагог-организатор Классные руководители
11.	Выставка полезной информации «Ключи к здоровью»	5-7	Ноябрь	Педагог-библиотекарь
12.	Конкурс-выставка рисунков «Моя мама»	2-9	Ноябрь	Педагог-организатор Классные руководители
13.	Мастерская Деда Мороза	2-9	Декабрь	Педагог-организатор



				Классные руководители
14.	Конкурс рисунков «Зимняя сказка»	3-6	Декабрь	Педагог-организатор
15.	Конкурс на лучшее Новогоднее украшение школьного пространства	2-9, педагоги	Декабрь	Педагоги
16.	Книжно-журнальная выставка, посвященная снятию блокады Ленинграда	2-9	Январь	Педагог-библиотекарь Учителя истории
17.	Книжная выставка – беседа «Сокровища родного языка» к Международному Дню родного языка	2-9	Февраль	Педагог-библиотекарь Учителя русского языка и литературы
18.	Конкурс коллажей «Есть такая профессия - Родину защищать»	2-9	Февраль	Педагог-организатор Учитель ИЗО
19.	Конкурс рисунков «Защитник Отечества»	2-9	Февраль	Педагог-организатор Учитель ИЗО
20.	Обзорная выставка – викторина «Мир профессий»	8-9	Март	Педагог-библиотекарь Классные руководители
21.	Акция «Окна Победы»	8-9	Май	Педагоги дополнительного образования
22.	Книжно-журнальная выставка, посвященная Дню Победы	2-9	Май	Педагог-библиотекарь Классные руководители



23.	Выставка поделок «Семейное хобби», посвященная Дню семьи	2-9	Май	Педагог-организатор Классные руководители
Взаимодействие с родителями (законными представителями)				
№ п/п	Содержание деятельности, мероприятия	Участники	Сроки	Ответственные
1.	Родительские собрания «Начало учебного года» (дистанционный формат)	Родители 2-9	Сентябрь	Классные руководители
2.	Составление социального паспорта класса	Родители 2-9	Сентябрь	Классные руководители Социальный педагог
3.	Посещение семей, находящихся в социально-опасном положении	Родители 2-9	По отд. плану	Классные руководители Социальный педагог
4.	Индивидуальное консультирование по вопросам воспитания, обучения несовершеннолетних	Родители 2-9	По отд. плану	Педагог-психолог Социальный педагог Учитель-логопед Специалисты
5.	Классные родительские собрания «Права и обязанности родителей»	Родители 2-9	По отд. плану	Классные руководители



6.	Информационное оповещение родителей через сайт школы, ВК, социальные сети	Родители 2-9	Сентябрь-июнь	Администрация
7.	Индивидуальные консультации	Родители 2-9	Сентябрь-август	Администрация, узкие специалисты
8.	Работа Совета профилактики с детьми группы риска, состоящими на разных видах учёта, неблагополучными семьями	Родители 2-9	Сентябрь-май	Администрация Социальный педагог Классные руководители
9.	Участие родителей в классных и общешкольных мероприятиях	Родители 2-9	Сентябрь-май	Классные руководители
10.	Работа Совета родителей	Родители 2-9	По отд. плану	Администрация Классные руководители
11.	Работа в программе «Воспитываем вместе»	Родители 2-9	По отд. плану	Классные руководители Педагог-психолог Социальный педагог
12.	Работа в программе «Искусство быть родителями особенного ребенка»	Родители 2-9	По отд. плану	Педагог-психолог

Самоуправление

№ п/п	Содержание деятельности, мероприятия	Участник и	Сроки	Ответственные
1.	Организация и планирование работы Школьного совета	6-9	сентябрь	Заместитель директора по УВР



	обучающихся «Общее дело»			Педагог-организатор
2.	Выборы активов классов	5-9	к 15.09	Классные руководители
3.	Работа активов классов в соответствии с планом	5-9	сентябрь-май	Классные руководители
4.	Участие в общешкольных делах	Актив	сентябрь-май	Педагог-организатор
Профилактика и безопасность				



№ п/п	Содержание деятельности, мероприятия	Сроки	Ответственные
Профилактика правонарушений и преступлений			
Работа с педагогами			
1	Деятельность Совета профилактики	ежемесячно	Социальный педагог
2	Составление ИПР учащихся, состоящих на каких либо видах учета	в течение года	Социальный педагог, классные руководители
3	Индивидуальные консультации по организации профилактической работы в классных коллективах	в течение года	Зам директора по УВР, социальный педагог, педагог-психолог
4	Внутришкольный контроль: проверка документации	сентябрь, декабрь	Заместитель директора по УВР
Работа с учащимися			
1	Деятельность Совета профилактики школы	ежемесячно	Социальный педагог
2	Организация и контроль занятости учащихся в объединениях дополнительного образования детей школы и города, организация досуговой занятости	в течение года	Классные руководители 2-9 классы, социальный педагог, заместитель директора по УВР
3	Мониторинг посещаемости занятий (учебных, школьного дополнительного образования)	в течение года	Социальный педагог, классные руководители
4	Мониторинг динамики индивидуальных достижений обучающихся	в течение года	Классные руководители



Работа с родителями (законными представителями)			
1	Деятельность Совета профилактики школы	ежемесячно	Социальный педагог
2	Педагогическое, психологическое консультирование родителей учащихся	в течение года	Педагог-психолог, социальный педагог, классные руководители; заместитель директора по УВР
3	Рейды в семьи учащихся состоящих на разных видах учета, вновь прибывшие	в течение года	Социальный педагог
Профилактика детского-дорожно-транспортного травматизма			
№	Наименование мероприятий	Срок исполнения	Ответственные
Работа с педагогами			
1	Обеспечение безопасности жизнедеятельности участников образовательного процесса. «Профилактика детского дорожного травматизма»	в течение года	Заместитель директора по УВР, социальный педагог
2	Разработка информационных памяток		Социальный педагог
3	Обсуждение вопросов безопасности детей на рабочих педагогических совещаниях	в течение года	Социальный педагог
Работа с учащимися			
1	Книжно-журнальная выставка «Безопасная дорога» с просмотром видео роликов	сентябрь	Социальный педагог, библиотекарь
2	Минутки безопасности 2-9-е классы	еженедельно	Классные руководители
Работа с родителями (законными представителями)			
1	Родительские собрания с отражением тематики ДДТТ, статистических данных с приглашением инспектора ГИБДД	по графику	Классный руководитель, социальный педагог



			педагог
2	Обновление странички «Безопасность» на школьном сайте	в течение года	Педагог - организатор
<i>Пропаганда пожарно-технических знаний</i>			
№	Наименование мероприятий	Срок исполнения	Ответственные
Работа с учащимися			
1	Страничка «Безопасность» на сайте школы	в течение года	Социальный педагог
2	Учебно-эвакуационные мероприятия в школе. Отработка навыков эвакуации в случае пожара.	по графику	Инженер по охране труда, заместители директора
3	Проведение классных часов в различных формах, решение ситуационных задач связанных с возникновением пожаров. Игровые ситуации в форме внеклассных занятий с учащимися	в течение года	Классный руководитель, социальный педагог
4	Проведение тренировок по учебной эвакуации, сигналу об опасности	в течение года	Классный руководитель, социальный педагог, инженер по охране труда
<i>Профилактика терроризма и экстремизма</i>			
№	Наименование мероприятий	Срок исполнения	Ответственные
1	Составление графика дежурства администрации школы	сентябрь	Заместитель директора по ВР
2	Визуальная проверка помещений и коридоров школы на наличие подозрительных предметов	ежедневно	Заместитель директора по АХЧ, дежурный учитель, дежурный администратор



			р
3	Документальное обеспечение (издание необходимых приказов, утверждение планов, графиков и т.п.) выездных мероприятий	в течение года	Директор школы
Работа с учащимися			
1	Проведение тематических классных часов по формированию толерантных установок у обучающихся в соответствии с планами классных руководителей	в течение года	Заместитель директора по УВР, классные руководители
2	Участие в мероприятиях городского, школьного уровня по профилактике терроризма и экстремизма	в течение года	Заместитель директора по УВР, классные руководители
Работа с родителями (законными представителями)			
1	Ознакомление родителей (законных представителей) обучающихся с пропускным режимом, с правилами посещения работников школы и иной документацией по обеспечению личной безопасности обучающихся	сентябрь	Заместитель директора по УВР, классные руководители, социальный педагог
Профилактика суицида среди учащихся			
1	Психологическое индивидуальное и групповое консультирование педагогов, классных руководителей, родителей (законных представителей) по вопросам, связанным с профилактикой суицидального поведения несовершеннолетних	в течение года	Заместитель директора по УВР, педагог-психолог
2	Выявление социально неблагополучных семей. Обследования условий жизни детей этих семей	в течение года	Социальный педагог, классные



			руководители, педагог- психолог
3	Диагностика психологического состояния и особенности психического развития обучающихся, позволяющая исследовать уровень социальной адаптации и характер реагирования в затрудненных ситуациях	в течение года	Педагог- психолог
4	Работа Совета профилактики школы в течение года	в течение года	Председатель Совета профилактики
Профилактика зависимого поведения (алкоголизма, наркомании и табакокурения) учащихся, формирование установок на ЗОЖ			
№	Наименование мероприятий	Срок исполнения	Ответственные
Работа с педагогами			
1	Собеседование с классными руководителями на тему «Организация воспитательного процесса» (планирование воспитательной работы на учебный год)	август-сентябрь	Заместитель директора по УВР, социальный педагог
2	«Дни здоровья»	октябрь, декабрь, март	Заместитель директора по УВР, организатор, учителя физкультуры
3	Участие в форуме по профилактике	ноябрь	Администраци я
Работа с учащимися			
1	Участие в городских профилактических акциях и конкурсах «Молодежь выбирает жизнь»	в течение года	Заместитель директора по УВР, социальный педагог
2	Экологический фестиваль «Зеленая планета»	апрель	Заместитель директора по УВР



3	Выявление и учет учащихся группы риска	в течение года	Социальный педагог, классные руководители	
4	Профилактические беседы с учащимися врача-нарколога, инспектора ОПДН	в течение года	Заместитель директора по УВР, социальный педагог	
Работа с родителями (законными представителями)				
1	Педагогическое, психологическое консультирование родителей учащихся	в течение года	Педагог-психолог, социальный педагог, классные руководители	
2	Проведение тематических родительских собраний в классных коллективах с привлечением специалистов	по плану работы в классах	Классные руководители	
Профорientация				
№ п/п	Содержание деятельности, мероприятия	Участники	Сроки	Ответственные
1.	Планирование работы Центра профессиональных проб школы	4, 7-9	11-15.09	Заместитель директора по УВР
2.	Занятия по курсу «Слагаемые выбора»	9	1 раз в неделю	Педагог-психолог Социальный педагог
3.	Экскурсии по профорientации	5-9	По плану	Заместитель директора по УВР Классные руководители



4.	Участие в программах, направленных на реализацию национальных проектов: «Абилимпикс», «Дорога к мастерству»	5-9	сентябрь-май	Классные руководители
5.	Дни открытых дверей в средних профессиональных учебных заведениях	8-9	сентябрь-май	Классные руководители
6.	Декада профориентации. Психологическое исследование профессиональных интересов и склонностей обучающихся 9 классов Цикл классных часов по профориентации «Шаги к профессии».	9	ноябрь	Классные руководители Педагог-психолог
7.	Участие в конкурсе «Первый шаг к профессии» по профилю «Швейное дело»	7-9	декабрь	Руководитель ЦПП Учителя технологии
8.	Проведение тематических классных часов по профориентации	4-9	ноябрь-май	Классные руководители
9.	Участие в конкурсе в компетенции «Декоративно-прикладное искусство»	4-9	февраль	Учителя технологии
10.	Участие в конкурсе в компетенции: «Переплетно-картонажное дело»	5-9	март	Учителя технологии

4.5. Система условий реализации АООП

Реализация АООП (вариант 2) обеспечивается созданием в МБОУ «Степновская СОШ» кадровых, финансовых, материально-технических условий.



Кадровые условия

Реализация АООП (вариант 2) обеспечивается педагогическими, руководящими и иными работниками, имеющими профессиональную подготовку, соответствующую квалификационным требованиям, установленным в Едином квалификационном справочнике должностей руководителей, специалистов и служащих, раздел "Квалификационные характеристики должностей работников образования", утвержденном приказом Минздравсоцразвития России от 26 августа 2010 г. N 761н (зарегистрирован Минюстом России 6 октября 2010 г., регистрационный N 18638) с изменениями, внесенными приказом Минздравсоцразвития России от 31 мая 2011 г. N 448н (зарегистрирован Минюстом России 1 июля 2011 г., регистрационный N 212240), в профессиональных стандартах "Педагог (педагогическая деятельность в сфере дошкольного, начального общего, основного общего, среднего общего образования) (воспитатель, учитель)", утвержденном приказом Минтруда России от 18 октября 2013 г. N 544н (зарегистрирован Минюстом России 6 декабря 2013 г. регистрационный N 30550) с изменениями, внесенными приказами Минтруда России от 5 августа 2016 г. N 422н (зарегистрирован Минюстом России 23 августа 2016 г. регистрационный N 43326), от 25 декабря 2014 г. N 1115н (зарегистрирован Минюстом России 19 февраля 2015 г., регистрационный N 36091), "Педагог-психолог (психолог в сфере образования)", утвержденном приказом Минтруда России от 24 июля 2015 г. N 514н (зарегистрирован Минюстом России 18 августа 2015 г., регистрационный N 38575); "Специалист в области воспитания", утвержденном приказом Минтруда России от 10 января 2017 N 10н (зарегистрирован Минюстом России 26 января 2017 г., регистрационный N 45406); "Ассистент (помощник) по оказанию технической помощи инвалидам и лицам с ограниченными возможностями здоровья", утвержденном приказом Минтруда России от 12 апреля 2017 г. N 351н (зарегистрирован Минюстом России 4 мая 2017 г., регистрационный N 46612).

МБОУ «Степновская СОШ» укомплектована педагогическими, руководящими работниками, имеющими профессиональную подготовку соответствующего уровня и направленности. Количество штатных единиц специалистов определяется в соответствии с нормативными документами федерального и регионального уровней.

Педагогические работники, реализующие вариант АООП (вариант 2), имеют высшее профессиональное педагогическое специальное (дефектологическое) образование либо среднее профессиональное образование с обязательным прохождением профессиональной переподготовки по направлению специальное (дефектологическое) образование.

Медицинский работник, включенные в процесс сопровождения обучающихся (медицинская сестра), имеет соответствующее медицинское образование.

Кадровый потенциал МБОУ «Степновская СОШ» составляют: учителя,



учитель – дефектолог, учитель – логопед, педагоги – психологи, социальные педагоги, педагоги дополнительного образования, педагог – библиотекарь, медицинский работник (медицинская сестра). Данные специалисты обеспечивают систематическую психолого- педагогическую, социальную и медицинскую поддержку обучающихся и родителей (законных представителей).

Все специалисты, участвующие в реализации АООП (вариант 2), владеют методами междисциплинарной командной работы. Междисциплинарное взаимодействие всех специалистов обеспечено на всех этапах образования обучающихся и включает в себя: психолого – педагогическое изучение каждого ребенка, разработку специальной индивидуальной программы, ее реализацию и анализ результатов обучения.

Для педагогических работников и административно-управленческого персонала, участвующих в работе с обучающимися, организуется непрерывное профессиональное развитие в сфере коррекционной (специальной) педагогики. В случае недостаточности кадрового обеспечения педагогическими и медицинскими специалистами предусмотрено использование сетевых форм реализации образовательных программ, при которых специалисты из других организаций привлекаются к работе с обучающимися. При необходимости организуются консультации других специалистов, которые не включены в штатное расписание образовательной организации (врачи: невропатологи, сурдологи, офтальмологи, ортопеды и др.) для проведения дополнительного обследования обучающихся и получения обоснованных медицинских заключений о состоянии здоровья воспитанников, возможностях лечения и оперативного вмешательства, медицинской реабилитации; для подбора технических средств коррекции (средства передвижения для обучающихся с нарушениями опорно - двигательного аппарата, слуховые аппараты и кохлеарные импланты, очки, другие средства коррекции зрительных нарушений и т.д.)

В случае, когда обучающиеся по состоянию здоровья не могут посещать школу, то на основании заключения медицинской организации и письменного обращения родителей (законных представителей) обучение реализуется по специальным индивидуальным программам развития на дому или в медицинской организации. Школой предусмотрены занятия различных специалистов на дому и консультирование родителей. Специалисты, участвующие в реализации АООП (вариант 2), обладают следующими компетенциями:

- наличие позитивного отношения к возможностям обучающихся с умеренной, тяжелой, глубокой умственной отсталостью, с ТМНР, к их развитию, социальной адаптации, приобретению житейского опыта;
- понимание теоретико-методологических основ психолого -



педагогической помощи обучающимся;

- знание этиологии умственной отсталости, тяжелых и множественных нарушений, теоретических основ диагностики развития обучающихся с такими нарушениями, формирование практических умений проведения психолого-педагогического изучения обучающихся;

- наличие представлений о своеобразии психофизического развития обучающихся;

- понимание цели образования данной группы обучающихся как развития необходимых для жизни в обществе практических представлений, умений и навыков, позволяющих достичь максимально возможной самостоятельности и самореализации в повседневной жизни;

- учет индивидуальных возможностей и особых образовательных потребностей ребенка при определении содержания и методов коррекционной работы;

- способность к разработке специальных индивидуальных программ развития, к адекватной оценке достижений в развитии и обучении обучающихся;

- наличие представлений о специфике «обходных путей», необходимых для обеспечения развития и обучения обучающихся с различным сочетанием первичных нарушений;

- активное участие в специальной организации жизни ребенка в условиях дома и образовательной организации, позволяющей планомерно расширять его жизненный опыт и социальные контакты;

- определение содержания психолого-педагогического сопровождения обучающихся в семье, понимание наиболее эффективных путей его организации;

- умение организовывать взаимодействие обучающихся друг с другом и с взрослыми, расширять круг общения, обеспечивая выход обучающегося за пределы семьи и образовательной организации;

- наличие творческого отношения к педагогической деятельности по образованию обучающихся данной группы, способности к поискам инновационных и нетрадиционных методов развития обучающихся, внедрению новых технологий развития и образования;

- наличие способности к общению и проведению консультативно-методической работы с родителями обучающихся;

- владение навыками профессионального ухода, предусматривающими уважительное отношение (с эмпатией) к ребенку, вызывающее у него доверие и желание взаимодействовать с взрослым;



· наличие способности к работе в условиях междисциплинарной команды специалистов.

В объем финансового обеспечения реализации и АООП (вариант 2) включаются затраты на оплату труда педагогических работников с учетом специальных условий получения образования обучающимися с умеренной, тяжелой и глубокой умственной отсталостью (интеллектуальными нарушениями), тяжелыми и множественными нарушениями развития (части 2, 3 статьи 99 Федерального закона от 29 декабря 2012 г. N 273-ФЗ "Об образовании в Российской Федерации").

Финансовое обеспечение реализации АООП (вариант 2) опирается на исполнение расходных обязательств, обеспечивающих конституционное право граждан на общедоступное получение бесплатного общего образования.

Объём действующих расходных обязательств отражается в государственном задании учредителя по оказанию государственных (муниципальных) образовательных услуг в соответствии с требованиями ФГОС образования обучающихся с умственной отсталостью (интеллектуальными нарушениями), плане финансово-хозяйственной деятельности образовательной организации.

Структура расходов включает:

- 1) образование обучающегося на основе учебного плана образовательной организации и СИПР
- 2) обеспечение ухода и присмотра за обучающимся в период его нахождения в образовательной организации
- 3) предоставление питания обучающемуся
- 4) психолого-медико-педагогическое сопровождение обучающегося и его законных представителей
- 5) обеспечение необходимым учебным, информационно-техническим оборудованием и учебно-дидактическим материалом.

Финансово-экономическое обеспечение реализации АООП (вариант 2) устанавливается с учётом необходимости специальной индивидуальной поддержки обучающегося и индивидуальных образовательных потребностей ребенка, зафиксированных в СИПР, разработанной образовательной организацией, и в соответствии с заключениями психолого-медико-педагогических комиссий.

Штатное расписание, соответственно и финансовое обеспечение, определяется в соответствии с комплектованием образовательной организации. Количество штатных единиц, объем рабочего времени специалистов определяется учебным планом, локальными нормативными актами образовательной организации, а также индивидуальными образовательными потребностями



обучающегося, отраженными в СИПР.

Предусматривается финансирование для обеспечения необходимым учебным, информационно-техническим оборудованием, учебно-дидактическим материалом и другим оборудованием для организации образования обучающихся с учетом СИПР и индивидуальной программой реабилитации (ИПРА) для детей-инвалидов.

Образовательная организация вправе привлекать в порядке, установленном законодательством Российской Федерации в области образования, дополнительные финансовые средства за счет: · предоставления платных дополнительных образовательных и иных предусмотренных уставом образовательной организации услуг; · добровольных пожертвований и целевых взносов физических и (или) юридических лиц.

Материально-технические условия реализации АООП (вариант 2) обеспечивают возможность достижения обучающимися установленных Стандартом и федеральным государственным образовательным стандартом начального общего образования обучающихся с ограниченными возможностями здоровья, утвержденным приказом Министерства образования и науки Российской Федерации от 19 декабря 2014 г. N 1598 (зарегистрирован Минюстом России 3 февраля 2015 г., регистрационный N 35847) требований к результатам (возможным результатам) освоения АООП (вариант 2).

Материально-техническое обеспечение образования обучающихся с умственной отсталостью (интеллектуальными нарушениями), отвечает как общим, так и особым образовательным потребностям данной группы обучающихся. В связи с этим материально техническое обеспечение процесса освоения АООП (вариант 2) и СИПР соответствует специфическим требованиям стандарта к:

- 1) организации пространства;
- 2) организации временного режима обучения;
- 3) организации учебного места обучающихся;
- 4) техническим средствам обучения и обеспечения комфортного доступа обучающихся к образованию (ассистирующие средства и технологии);
- 5) специальным учебным и дидактическим материалам, отвечающим особым образовательным потребностям обучающихся;
- 6) условиям для организации обучения и взаимодействия специалистов, их сотрудничества с родителями (законными представителями) обучающихся;
- 7) информационно-методическому обеспечению образования.



Организация пространства.

Пространство, в котором осуществляется образование обучающихся (прежде всего здание и прилегающая территория), соответствует общим требованиям, предъявляемым к образовательным организациям. Важным условием реализации АООП (вариант 2) является возможность беспрепятственного доступа к объектам инфраструктуры образовательной организации для тех обучающихся, у которых имеются нарушения опорно-двигательных функций, зрения. С этой целью территория и зона целевого назначения в здании образовательной организации отвечают требованиям безбарьерной среды.

В помещениях для обучающихся предусмотрено специальное оборудование, позволяющее оптимизировать образовательный процесс, присмотр и уход за обучающимися, а также обеспечивающее максимально возможную самостоятельность в передвижении, коммуникации в осуществлении учебной деятельности.

Организация временного режима обучения

Временной режим образования обучающихся (учебный год, учебная неделя, день) устанавливается в соответствии с законодательно закрепленными нормативами (ФЗ «Об образовании в РФ», СанПин, приказы Министерства образования и др.), а также локальными актами образовательной организации.

Продолжительность учебного дня для конкретного ребенка устанавливается образовательной организацией с учетом особых образовательных потребностей ребенка, отраженных в СИПР, его готовности к нахождению в среде сверстников без родителей. Учебный день включает в себя уроки, индивидуальные занятия, а также перерывы, время прогулки и процесс выполнения повседневных ритуалов (одевание / раздевание, туалет, умывание, прием пищи). Обучение и воспитание происходит, как в ходе уроков / занятий, так и во время другой (внеурочной) деятельности обучающегося в течение учебного дня.

Продолжительность специально организованного занятия / урока с обучающимися определяется с учетом возраста и психофизического состояния обучающегося.

Организация учебного места обучающегося

Рабочее / учебное место обучающегося создается с учетом его индивидуальных возможностей и особых образовательных потребностей. При организации учебного места учитываются возможности и особенности моторики, восприятия, внимания, памяти ребенка. Для создания



оптимальных условий обучения организуются учебные места для проведения, как индивидуальной, так и групповой форм обучения. С этой целью в помещении класса созданы специальные зоны. Кроме учебных зон предусмотрены места для отдыха и проведения свободного времени.

Особенности восприятия обучающихся диктуют необходимость использования большого объема наглядного материала, для размещения которого в поле зрения обучающихся созданы специально оборудованные места: ковровые и/или магнитные доски, фланелеграфы и др. В случае, если у обучающихся имеется нарушение зрения, то предусматривается материал для тактильного восприятия, аудиозаписи и другие адекватные средства.

Содержание образования обучающихся включает задачи, связанные с формированием навыков самообслуживания: одевание / раздевание, прием пищи, гигиенические навыки, которые формируются в процессе быденной деятельности согласно распорядку дня. В связи с этим учебные места для формирования данных навыков оснащены в соответствии с особенностями развития обучающихся (поручни, подставки, прорезиненные коврики и др.).

В связи с тем, что среди обучающихся с ТМНР есть дети, которые себя не обслуживают и нуждаются в уходе, для осуществления гигиенических процедур, предусмотрено наличие специализированной туалетной комнаты.

Для достижения ребенком большей самостоятельности в передвижении, коммуникации и облегчения его доступа к образованию используются вспомогательные средства и технологии с учетом степени и диапазона имеющихся у него нарушений (опорно-двигательного аппарата, сенсорной сферы, расстройства аутистического спектра и эмоционально-волевой сферы).

К ассистирующим технологиям относятся:

- индивидуальные технические средства передвижения (кресла-коляски, ходунки, вертикализаторы и др.);
- приборы для альтернативной и дополнительной коммуникации;
- подъемники, пандусы, поручни и другое оборудование, облегчающее передвижение и сопровождение.

Особые образовательные потребности обучающихся вызывают необходимость специального подбора учебного и дидактического материала, позволяющего эффективно осуществлять процесс обучения по всем предметным областям. Освоение практики общения с окружающими людьми в рамках предметной области «Язык и речевая практика» предполагает использование как вербальных, так и невербальных средств коммуникации.



Вспомогательными средствами невербальной (альтернативной) коммуникации являются:

- специально подобранные предметы,
- графические / печатные изображения (тематические наборы фотографий, рисунков, пиктограмм и др., а также составленные из них индивидуальные коммуникативные альбомы),
- алфавитные доски (таблицы букв, карточки с напечатанными словами для «глобального чтения»),

Вышеперечисленные и другие средства могут и должны использоваться для развития вербальной (речевой) коммуникации с теми обучающимися, для которых она становится доступной. Освоение предметной области «Математика» предполагает использование разнообразного дидактического материала:

- предметов различной формы, величины, цвета,
- изображений предметов, людей, объектов природы, цифр и др.,
- оборудования, позволяющего выполнять упражнения на сортировку, группировку различных предметов, их соотнесения по определенным признакам,
- программного обеспечения для персонального компьютера, с помощью которого выполняются упражнения по формированию доступных математических представлений,
- калькуляторов и других средств.

Формирование доступных представлений об окружающем мире и практики взаимодействия с ним в рамках предметной области «Окружающий мир» происходит с использованием традиционных дидактических средств, с применением видео, проекционного оборудования, интернет ресурсов и печатных материалов. Обогащению опыта взаимодействия с окружающим миром способствует непосредственный контакт обучающихся с миром живой природы (растительным и животным). В качестве средств обучения могут выступать комнатные растения, а также объекты на школьной и на прилегающей к образовательной организации территории. Формирование представлений о себе, своих возможностях в ходе освоения учебного предмета «Человек» (знания о человеке и практика личного взаимодействия с людьми) в рамках данной предметной области происходит с использованием средств, расширяющих представления и обогащающих жизненный опыт обучающихся. В частности, сенсорных средств, воздействующих на различные чувственные анализаторы и вызывающих положительные реакции обучающихся на окружающую действительность. В образовательной



организации имеется арсенал материалов и оборудования, позволяющих обучающимся осваивать навыки самообслуживания, доступной бытовой деятельности. Учебный предмет «Человек» предполагает использование широкого спектра демонстрационного учебного материала (фото, видео, рисунков), тематически связанного с социальной жизнью человека, ближайшим окружением. Данные материалы могут использоваться, как в печатном виде (книги, фото альбомы), так и в электронном (воспроизведение записи с носителя электронной информации). По возможности для освоения социальных ролей и общепринятых правил в процессе обучения используются различные ролевые игры, для которых в арсенале учебно-дидактических средств необходимо иметь игрушки, игровые предметы и атрибуты, необходимые в игровой деятельности детей: мебель, посуда, транспорт, куклы, маски, костюмы и т.д. Специальный учебный и дидактический материал необходим для образования обучающихся в предметной области «Искусство». Освоение практики изобразительной деятельности, художественного ремесла и художественного творчества требует специальных и специфических инструментов (ножниц, кисточек и др.), позволяющих ребенку овладевать отдельными операциями в процессе совместных со взрослым действий. Кроме того, для занятий по ИЗО необходим большой объем расходных материалов (бумага, краски, пластилин, глина, клей и др.). Развитию изобразительной деятельности способствуют доступные виды художественного ремесла (декоративно – прикладное дело, керамика, столярное дело) необходимо безопасное оборудование для соответствующих мастерских.

На занятиях музыкой и театром обеспечивается обучающимся использование доступных музыкальных инструментов (маракас, бубен, барабан и др.), театральным реквизитом, а также оснащение актовых залов воспроизводящим, звукоусиливающим и осветительным оборудованием.

Предметная область «Физическая культура» обеспечивает обучающимся возможность физического самосовершенствования, даже если их физический статус значительно ниже общепринятой нормы. Для этого оснащение физкультурных залов предусматривает специальное адаптированное (ассистивное) оборудование для обучающихся с различными нарушениями развития.

С учетом того, что подготовка обучающихся к трудовой деятельности в рамках предметной области «Технологии» начинается с формирования у детей элементарных действий с материалами и предметами, для обучения необходимы разнообразные по свойствам и внешним признакам материалы,



игрушки и прочие предметы. По мере накопления опыта предметно-практической деятельности диапазон формируемых действий постепенно расширяется, увеличивается время их выполнения и меняются их

качественные характеристики. Постепенно формируемые действия переходят в разряд трудовых операций. Образовательной организации для осуществления трудового обучения обучающихся требуются:

- сырье (глина, ткань, бумага и др. материалы);
- заготовки (из дерева, металла, пластика) и другой расходный материал;
- материал для растениеводства (семена растений, рассада, комнатные растения, почвенные смеси и др.);
- инструменты, соответствующие профилю труда, включая оборудование для трудовой подготовки в области озеленения, декоративно – прикладного дела, картонажно-переплетного дела, швейного дела, обслуживающего труда;
- наглядный учебно-дидактический материал, необходимый для трудовой подготовки в образовательной организации.

Кроме того, для обеспечения успешного овладения обучающимися технологическим процессом созданы условия, способствующие выполнению доступных трудовых действий и получения качественного продукта. Для этого с учетом индивидуальных возможностей обучающихся созданы алгоритмы действий, расписания в виде ряда графических изображений. Для создания, обработки и распечатки графических изображений образовательной организации имеется оборудование и программное обеспечение.

Условия организации обучения и взаимодействия специалистов, их сотрудничества с родителями (законными представителями) обучающихся.

Требования к материально-техническому обеспечению ориентированы не только на обучающихся, но и на всех участников процесса образования. Это обусловлено большей, чем в «норме», необходимостью индивидуализации процесса образования обучающихся.

В организации создан библиотечно – информационный центр, который обеспечивает материально - техническую поддержку процесса координации и взаимодействия специалистов разного профиля и родителей, вовлечённых в процесс образования информационно-техническими средствами (доступ в интернет, скайп и др.).

Информационно-методическое обеспечение.

Информационно-методическое обеспечение образования обучающихся с умственной отсталостью, с ТМНР направлено на обеспечение широкого,



постоянного и устойчивого доступа для всех участников образовательного процесса к любой информации, связанной с реализацией СИПР, организацией образовательного процесса и обеспечения условий его осуществления. Информационно-методическое обеспечение образовательного процесса





включает:

- необходимую нормативную правовую базу образования обучающихся;
- характеристики предполагаемых информационных связей участников образовательного процесса;
- доступ к информационным ресурсам различными способами (поиск информации в сети интернет, работа в библиотеке и др.), в том числе к электронным образовательным ресурсам, размещенным в федеральных и региональных базах данных;
- возможность размещения материалов и работ в информационной среде образовательной организации (статей, выступлений, дискуссий, результатов экспериментальных исследований).





Документ подписан и передан через оператора ЭДО АО «ПФ «СКБ Контур»

	Организация, сотрудник	Доверенность: рег. номер, период действия и статус	Сертификат: серийный номер, период действия	Дата и время подписания
Подписи отправителя:	 МУНИЦИПАЛЬНОЕ БЮДЖЕТНОЕ ОБЩЕОБРАЗОВАТЕЛЬНОЕ УЧРЕЖДЕНИЕ "СТЕПНОВСКАЯ СРЕДНЯЯ ОБЩЕОБРАЗОВАТЕЛЬНАЯ ШКОЛА" Пеллинен Ольга Михайловна, Директор	 Не требуется для подписания	4A1E0EF074FB9EE3B64250D7C20 E27A8 с 10.03.2023 11:31 по 02.06.2024 11:31 GMT+03:00	13.10.2023 08:07 GMT+03:00 Подпись соответствует файлу документа
Подписи получателя:	 МУНИЦИПАЛЬНОЕ БЮДЖЕТНОЕ ОБЩЕОБРАЗОВАТЕЛЬНОЕ УЧРЕЖДЕНИЕ "СТЕПНОВСКАЯ СРЕДНЯЯ ОБЩЕОБРАЗОВАТЕЛЬНАЯ ШКОЛА" Пеллинен Ольга Михайловна, Директор	 Не требуется для подписания	4A1E0EF074FB9EE3B64250D7C20 E27A8 с 10.03.2023 11:31 по 02.06.2024 11:31 GMT+03:00	13.10.2023 08:08 GMT+03:00 Подпись соответствует файлу документа